




- -



.....
.....
.....
.....
.....

. -
. -
. -
. -
. -

بِسْمِ اللَّهِ الرَّحْمَنِ الرَّحِيمِ

.

.

.

.

.

.

.

:

.

.

.

.

.

.

.

.


.

.....

.

.

.



01	:
01	:
02	:
02	:
02	:
16	:
18	:
28	:
28	:
29	:
33	:
35	:
35	:
35	:
37	:
38	:
39	:
39	:
43	:
50	:
50	:
52	:
53	:
56	:
561986	:
571986	:

63	
64	:
64	
65	:
65	:
65	:
67	:
68	:
69	:
74	:
75	:
76	:
77	:
77	:
79	:
79	:
79	:
84	:
87	:
87	:
89	:
90	:
92	:
92	:
92	:
96	:
98	:
98	:

99	:
102	:
109	:
110	:
110	:
111	:
111	:
1111971	:
1141986	:
1151988	:
117	:
118	:
118	:
121	:
121	:
1232001	:
1252003	:
128	:
128	:
128	:
130	:
134	:
136	:
136	:
137	:
139	:
141	:
141	:
142	:
144:	:

144	:
148	:
154	:
156	:
157	:
158	:
159	:
160	:
161	:
161	:
162	:
162	:
162	:
166	:
168	:
171	:
174	:
174	:
180	:
192	:
193	:
193	:
195	:
200	:
202	:
202	:
207	:
214	:
214	:
2152003	:

220	:
225	
216	
222		
224		

: -1

24		01
25		02
44		03
71	1998-1994	04
73		05
75	2001-2000	06
76	2000	07
85		08
87		09
134	2006-2000	10
137	2006-2000	11
139	2006-2000	12
141	2006-2000	13
143	2006-2001	14
144	-2000 2006	15
145	2004-2000	16
146		17
146		18
148	2004-2002	19
149	2004-2002	20
150	2004-2002	21
155	(1999)	22
157	(1997 1994)	23
159	1997-1996	24
160	(2000 – 1998)	25
161	(2000 – 1988)	26

162	(2000 -1993)	27
162	(2002-1997)	28
163	(2000 – 1995)	29
164	(2000 -1995)	30
169	(2002-2001)	31
169	(2002 -2001)	32
171		33
175	(2000 -1996)	34
176	(2002-2001)	35
186	(2002-1998)	36
190	(2001-2000) ()	37
191	2001	38
192	(2001-1991)	39
196		40
197		41
201	(2002-1999)	42
202	(2001 -1999)	43
204	()	44
204		45

: **-2**

19		01
21		02
43	2003 29	03
135	2006-2000	04
140	2006-2000	05
142	2006-2000	06



)

(

.

.

.

990

()

()

:

:

:

-
-
-
-

:

:

.

:

-
-
-
-

:

:

-
-
-

•

:

2006 - 1990

:

.

:

:

•

•

()

•

:

∴
2001-2000 () .1

2001-2000 () .2

() .3

2005-2004

∴

∴

∴

∴

∴

∴

"

"

.

"

"

.

:

.

·

·

.

.

1986)

(

.

.

:

.

.

.

:

.

.

:

:

.¹

¹ فالبنوك التجارية بلغت 22 بنكا و 409 فرعا ، وثلاثة بنوك أعمال ، وبنك استثمار وحيد بنك التنمية 1959 ، وبنوك الائتمان الشعبي التي أقيمت منذ سنة 1921 ومنشأة وحيدة لإعادة الخصم تتعامل مع البنوك .

1843/07/19

.¹ 1848 28

1848

1851 " La Banque d'Alger"

"1900 _1880"

1958 /09/19 " "

"

1961 /12 /31

"

:

:

:

.(BNA)

- ■

.(BEA)

- ■

.(CPA)

■

(BAD)

- ■

(CNEP)

- ■

¹ إقصاء الملك لويس فليب عن العرش وإعلان الجمهورية الثانية في جويلية الغي المشروع وتم تعويض المساهمين .

1962/01/01

441/62

1

40

-1

2

3

-2

¹ شاكر الفوزيني ، محاضرات في اقتصاد البنوك ، الطبعة الثانية ، ديوان المطبوعات الجامعية 1992 ، ص 58 .
² عملية المقاصة: هي عملية تسوية الحسابات الدائنة والمدينة ما بين البنوك، وهي عملية تحدث يوميا ، حيث يظهر الرصيد 0 عند نهاية عملية التسوية .
³ مصطفى رشدي شبيحة ، الاقتصاد النقدي والمصرفي ، دار الجامعة العربية ، بيروت ، 1985 ، ص 187 .

•
:

10 1964.

•
:

•
:

1. ()

-
:

(Taux d'escompte)

-
:

¹ دحمان عبد الفتاح، محاولة تقييم السياسة النقدية ضمن برامج التكيف مع الصندوق النقدي الدولي ، دراسة حالة الجزائر جامعة الجزائر ، مذكرة ماجستير 1997 ص 141.

- :

2 1

• :

• :

• :

¹ معدل الخصم : هو عملية خصم لنسبة من الورقة التجارية نظرا لتحصيل قيمتها قبل ميعاد الاستحقاق .
² سعر لفائدة : هو السعر الذي يتقاضاه البنك مقابل القروض الممنوحة ، أو سعر الطي يمنحه البنك مقابل استخدام الأموال المتاحة له .

1

:

-

:

.La Banque National Algérienne

■

.Crédit Populaire d'Algérie

■

.Banque Extérieure d'Algérie

■

:

-1

(La Banque Nationale Algérienne)²

1-1

1966 /06/13

178 /66

1982

(EURO- ARAB- BANK)

% 5

40

. % 38

80

¹ منير إبراهيم الهندي ، إدارة الأسواق و المنشآت المالية ، دار النشر الإسكندرية ، 1997، ص 33،
² لقد قام البنك بضم مجموعة من البنوك المتمثلة في :

- Crédit Foncier d'Algérie et de Tunisie .
- Crédit Industriel et commercial .
- Banque National pour le Commerce et Industrie d'Afrique .
- Comptoir d'Escompte de Mascara .

:(Le Crédit Populaire d'Algérie)¹ **2-1**
1967/ 05/14 75 /67

1967

:(La Banque Extérieure d'Algérie)² **3-1**
20 1967/10/01 204/67

" - "

: **-2**

: **1-2**

¹ لقد ضم البنوك التالية :

- Banque Populaire
- Société Marseillaise de Crédit
- Banque Mixte d'Algérie
- Compagnie Française de Crédit et de Banque
- Banque Populaire Arabe

² حل محل خمسة بنوك أجنبية وهي :

- Le Crédit Lyonnais
- La Société Générale .
- Banque Industrielle pour l'Algérie et la Méditerranée
- Crédit du Nord
- Bancklay's Banque Limited (France)

1

.

.

: 2-2

.

2

:

-

:

-

:

-

3 " .

"

:

-3

.

: 1-3

.

¹ تتواجد البنوك في السوق النقدية لعرض أو الطلب على رؤوس الأموال في المدى القصير .
² أحمد هني ، العملة والنقود ، ديوان المطبوعات الجامعية ، 1991 ، ص 140 ،
³ مصطفى رشدي شبيحة ، الاقتصاد النقدي و المصرفي ، مرجع سابق ، ص 262 .

: 2-3

: 3-3

:

1.

:

-

(La Banque Algérienne de Développement)

.1

165/63

1963 /05/07

2

(La caisse Algérienne de Développement)

"

1971/06/30

47/71

¹ منير إبراهيم الهندي ، إدارة الأسواق و المنشآت المالية ،مرجع سابق، ص 15.
² تتمثل هذه البنوك في :

- Crédit Foncier.
- Caisse des Marchés de l'Etat .
- Crédit National
- Caisse des Dépôts et Consignations
- Caisse d'Equipement et développement

/

" (BAD)

1969

1971

1975

■
■
- 2

(Caisse Nationale d'Epargne et de Prévoyance)

227/64

1964/08/10

« Caisse de Solidarité des Départements des Communes d'Algérie »

1 .

¹ باثشي أحمد ، دور الجهاز المصرفي في تمويل التنمية الاقتصادية ، حالة الاقتصاد الجزائري ، أطروحة دكتوراه دولة ، 1996 ، جامعة الجزائر .

:

(prêteur du dernier ressort)

1

¹ النشاشيبي و آخرون ، تحقيق الاستقرار و التحول الى اقتصاد السوق ، تقرير الصندوق النقد الدولي ، 1998 ، ص 53.

1

1981 1963

:

-
-
-
-
-

¹ ابن طلحة صليحة ، الجهاز المصرفي و تمويل المؤسسة العمومية ، مذكرة ماجستير 1996-1997 ، جامعة الجزائر ، ص18.

()

1

(Le Réescompte)

()²

¹ مصطفى رشدي شيحة ، الاقتصاد النقدي و المصرفي ، مرجع سابق ، ص 244 .

² تتمثل الأوراق التجارية في : الكمبيالات _ سند لأمر _ الشيك .

- الكمبيالات : ورقة تجارية ثلاثية الأطراف تتضمن أمرا صادرا من شخص يسمى الساحب (وهو البائع) الى شخص آخر المسحوب عليه (وهو المشتري) بأن يدفع لأمر شخص ثالث هو المستفيد (و هو دائن بالنسبة للساحب) مبلغا معيناً من النقود بتاريخ استحقاق معين ، حيث تسمح هذه الورقة بسد دينين معا .

- سند لأمر : عبارة عن تعهد بدفع مبلغ معين من المال بتاريخ معين لأي شخص يحمل السند (بصفة قانونية) .

- الشيك : هو عبارة عن أمر موجه من قبل صاحب الحساب الجاري (البنك) بأن يدفع لدى الإطلاع (فورا) مبلغا معيناً من المال لأمر المستفيد .

:

. ()
:() -

.

.

...

.

:

-

-

-

(Accroitre)

(Réduire)

"Friedman"

1.

(-)

2.

:

:

1971

.1971

:1971

-

:

¹ دحمان عبد الفتاح ، محاولة تقييم السياسة النقدية ضمن برامج التكيف مع الصندوق النقدي الدولي ، مرجع سابق ، ص 77 .
² مصطفى رشدي شبيحة ، الاقتصاد النقدي و المصرفي ، مرجع سابق ، ص 249 .

- 1962-11- 23 ■
- 1963- 03 -18 ■
- 1963-03- 22 ■

22 1963

1962

1966

(1967) : - 1

)

(

1964 8

(73-70)

1

1971

: - 2

■

■

¹ أحمد هني ، العملة و النقود ، مرجع سابق ، ص 140.

■

1967

(1969-1967)

1:

-1

-2

. 1971

-

(1973-1970)

2:

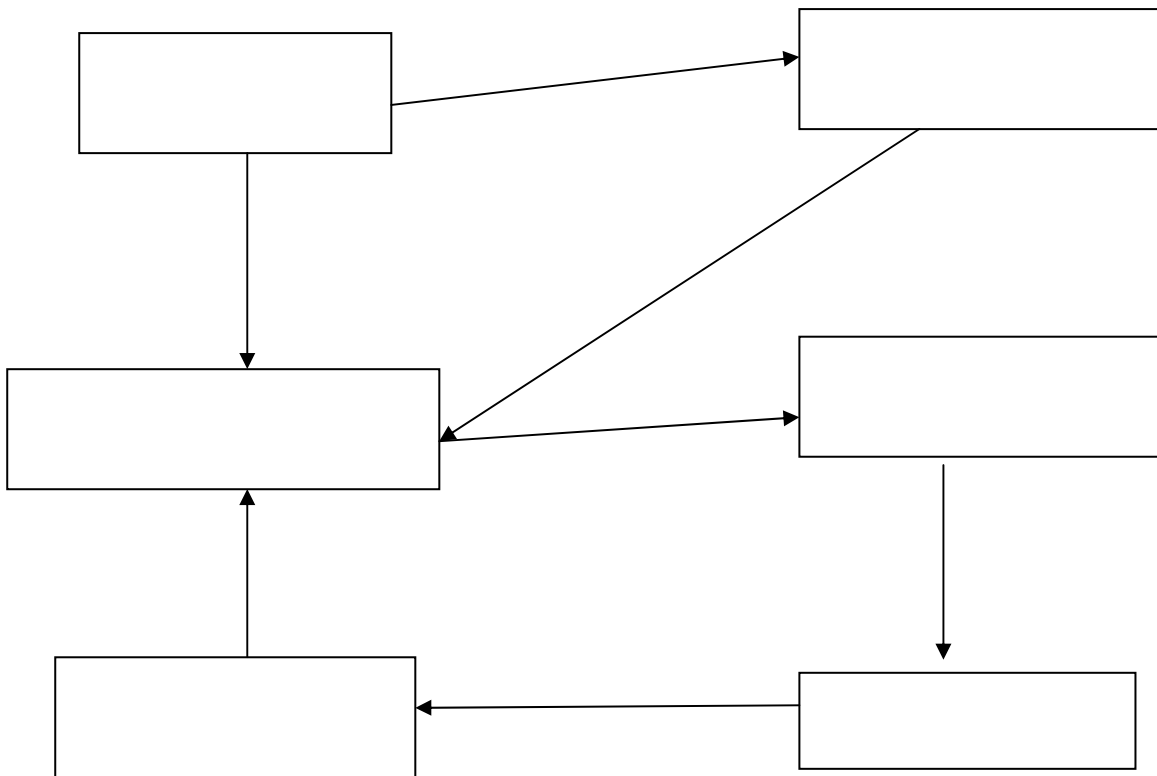
■

¹ أحمد هني ، العملة و النقود ، مرجع سابق ، ص 141.
² أحمد هني ، العملة و النقود ، مرجع سابق ، ص 142.

-
-
-
-

01

:01



.152

:

1971

.¹

1978

:

■
■
■
■
■

:

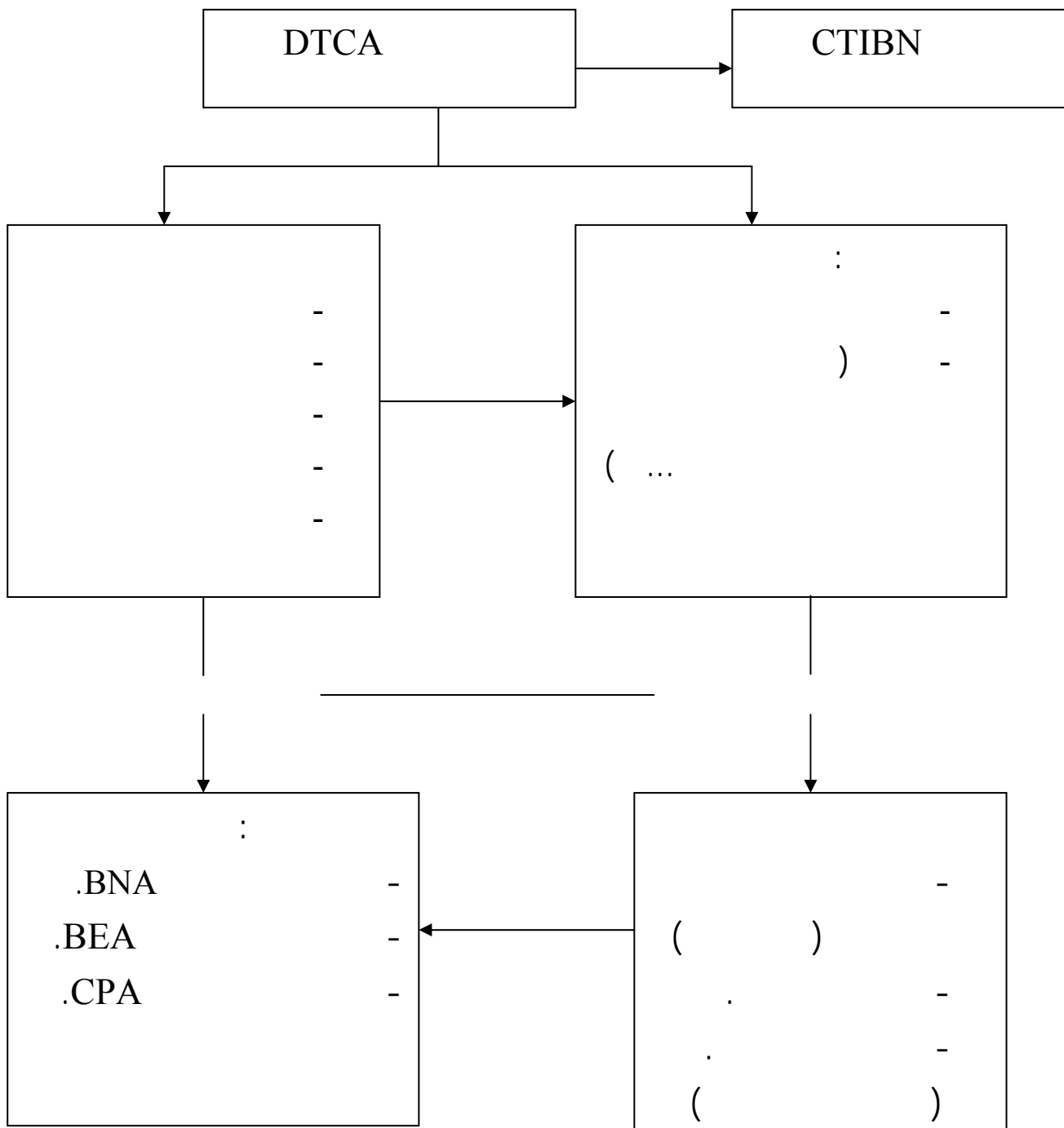
علاقة

.()

(02)

¹ التمويل الميزاني يتم من خلال إيرادات الخزينة ، و التمويل غير الميزاني يكون بإحداث العملة .

(02)



Mourad GOUMURI ,L'offre de la monnaie en Algérie,ENAG EDITION :
,Collection économie, P 97.

:DTCA

:CTIBN

:

.

.

.

)

(

.

:

.

.

1970

.

.

1971

:

:

:

¹ التخصيص المصرفي هو استقلال أحد المصارف أو مجموعة من المصارف دون باقي الجهاز المصرفي بمزاولة نوع محدد من النشاط الاقتصادي بصفة مستمرة وفقا للقرارات الصادرة

1971 5,9 : .1978 24,8

:01

(:)

1978	1977	1976	1975	1974	1973	1972	1971	
8,6	7,8	8,6	6,0	5,4	4,3	1,8	1,3	
24,8	14,3	8,8	7,2	6,8	5,1	5,2	5,9	
51,6	40,1	37,2	21,0	21,8	18,4	13,6	8,0	

.143 1991

"

"

:

1983

12/86 : 1986
37

"

"

. 1988 1979
()

:02

1988	1986	1984	1983	1980	1979	
22,9	23,4	10,5	14	5,8	0,4	

Ben Issad, Algérie:Restructuration et Reforme économiques, opu, ¹
1973_1993 ,p214 .

1993 % 9,2

.²

1992 % 1,26

:

¹ دحمان عبد الفتاح، محاولة تقييم السياسة النقدية ضمن برامج التكيف مع الصندوق النقدي الدولي، دراسة حالة الجزائر. مذكرة ماجستير ص 177.
² باشي أحمد، دور الجهاز المصرفي في تمويل التنمية الاقتصادية، الجهاز المصرفي الجزائري، أطروحة دكتوراه، مرجع سابق، ص 276.

-

-

1.

/1

/2

2.

■

■

■

■

■

¹ باشي أحمد ، دور الجهاز المصرفي في تمويل التنمية الاقتصادية ، الجهاز المصرفي الجزائري ، أطروحة دكتوراه ، مرجع سابق ، ص 199.
² إشكالية إصلاح المنظومة المصرفية ، المجلس الوطني الاجتماعي و الاقتصادي دورة نوفمبر 2000 ص 39.

(...) ■
· (...) ■
· ■
· ■

1972 % 2,75
1989 %7 %5 1986 1986

:

(monétaristes)

.(Néo-Kensiens)

()
1986

1966

:

-

-

...

-

...

1971

1971

:

.

■

.

■

■

.

■

.

■

.

(...)

■

■

:

:

)

■

(

■

■

■

1

2500 1995 2000 1993 1000
500 300 1998

:

1:

■

■

■

1200

"

"

)

.(

% 0,6

%60

(

)

:

¹ إشكالية إصلاح المنظومة المصرفية ، المجلس الوطني الاجتماعي و الاقتصادي دورة نوفمبر 2000 ص 53.

-1

-2

-3

:

:

1986

¹

:

(OCI)

. 1971

3,335

1974

(1977- 1974)

1976 1975

1765

1976

5589

1975

5022

1974

9

1974

5

. 1976

1977

1978

¹ Conseil National Economique et social , La dette des pays du sud de la méditerranée obstacle au développement euro-méditerranéenne , la 5^{ème} Session plénière , Mai 2000 ; p38.

%11 10
 % 9 1981 1985 1979
 : 1986
 .
 .1984 1979 4
 .1985
(1991 – 1986) :
 1986
 %50 1985 5,6
 . 18
 10 28,6 18,4 1989 1985
 .
 .¹ 1981
 :
 .

¹ Conseil National Economique et social , La dette des pays du sud de la méditerranée obstacle au développement euro-méditerranéenne , la 5^{ème} Session plénière , Mai 2000 ; p42 .

■

■

■

(1992- 1991)

:

1988 1,6
%21 1991

(Crédit Lyonnais)

2,352

1991 1992

6,185

1992 1985

% 18,9

: (1994) :

« Jeffrey Sachs »

—

1991

1986

2,3

—

—

0,3

9,5

1997

.

:

(...)

(1988 5)

.

.

:

1988

: 1989 1 -

155,7

1989

989 30

1988

315,2

.

1989 28

% 30

88-87

1989

1989

1.

10/90

:

%10,5 %7,5

■

■

¹ هو نظام من اتفاقات إعادة الشراء بين البنوك التجارية و البنك المركزي من أجل التمويل القصير المدى .

: 1991

-

(stand By Crédit)

1991	27		1991	03		
75		"			"	300
			. 1991			-
			. 1991			-
			. 1991			-
			.1992			-
		: 92-91				
						■
						■
			1992			■
						■
1990	8,96					
		1:				18,47
						■
		.%14				■
			.%66			■
			. % 31,90			■
. %11,3	1990		%21,3	M ₂		■
. % 64	1990		% 53			■

¹دحمان عبد الفتاح ، محاولة تقييم السياسة النقدية ضمن برامج التكيف مع صندوق النقد الدولي ، مذكرة ماجستير ، مرجع سابق ، ص 183.

:1998-1994

-

-1995

(1995 -1994)

1998

1995 30

1998 -1995 ()

-1994

:

.1998-1995

1995

1986

.1989 ()

:

-

-

.1995-1994

-1

%14 1993 %21

(M₂)

■

1994

.()

(36 1) 1994 % 40,17

■

1995 %6 1994 %3

■

■

. % 20

-

. %10

-

-

: 1998 -1995

-2

1998 21 1995 22
12

) 1998-1995

(

:

-

%5

.(1997 % 4-3)

-

-

() 1996/01/01

.1998/1997 1995/1994

% 5,5

.1998/1997 (PIB)

% 2,2

1995/1994 (PIB)

%6,9

()

.1998

%20

:

-3

1994

(M₂)

%25

(INTERBANCAIRE)

. % 16,5

.()

■

■

:

:

%1,4 1993 %8,7 ■
.1996 %0,3 1995
%36,30 1996 ■
.1993 %49,00 1995 %39,00
.1995 % 15 1994 %39 ■
1995 2,00 ■
.1997 8,05 1996 4,23
1994 %01 ■
.1996 %4,30 1995 %4,20

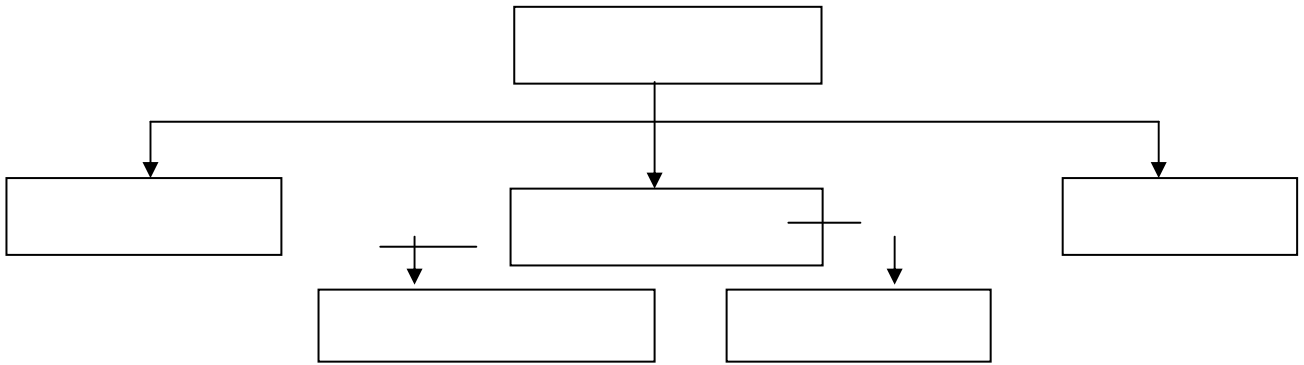
:

:

:

2003 29

:03



:

:	¹	%93
.BNA		-
.CPA		-
.BEA		-
. BADR		-
.BDL		-
.CNEP		-
.CNCA		-

: 03

2001		
135	1997 / 04 / 06	
185	1997 / 04 / 06	
189	1997 / 09 / 25	
76	2002 / 02 / 17	
315	2002 / 02 / 17	
170	2002 / 02 / 17	
--	1997 / 04 / 06	
--	--	

"analyse des réformes du secteur bancaire algérien" :

.28 : -

1997

1990

¹ Rapport de la banque d'Algérie 2004.

1997

1070

1

1997

:

.²

³1993 /01/03

01-93

:

-

-

-

:

:

1997/11/17

:ABC

-

%70

20

%10

%10

SFI

.%5

%5

CAAT

128 ¹

² انظر النظام رقم 01-04 المؤرخ في 2004/03/04 المتعلق برأس المال الأدنى للبنوك والمؤسسات المالية العاملة في الجزائر يلغي النظام رقم 01-90 المؤرخ في 1990/07/04.

³ تم تعديل هذا النظام بالنظام رقم 02-2000 الصادر بتاريخ 2000/04/02.

⁴ REVUE (mutation), N°33, Septembre 2000, P 65.

				:(CITIBANK)	-
1.2			1998		
1998 /04/15				:(La Société générale)	-
FIBASA	% 45			500	
		%10	SFI	%31	
					%10
				:(ARAB BANK PLC)	-
			500		
				:(NATEXIS ALAMANA)	-
					500
					1997
				:(RAYAN BANK) -	-
					-
				30	
	500			:(PG HERMES SPA)	-
United group			EPG HERMES SPA		
%8		1998		:(BGM)	-
1990 /12/ 06				:(BARAKA)	-
	BADR				
			%51		

:

:

1995/05/07

:(UNION BANK)

-

:

:(EL KHALIFA BANK)

-

1998/07/27

1998/03/25

29

8.6

98/04

2003/03

2003/05/29¹

1988 /06/ 11

:(B.A.M.I.C)

-

BADR)

%50

%50

(CPA, BEA, BNA

:(MOUNABANK)

-

620

1998/08/08

500

:(B.C.I.A)

-

2003/08/21

2003-08

:(Algerian international bank)

-

¹ نشر منطوق القرار المذكور في يومية الخير، العدد 3923، الصادر بتاريخ 2003/11/01.

:(CA BANK)

-

1999 /11/ 02

1999

12

700

% 7

% 83

2.8

% 51.8

2000

1990

14

10-90

1986

:

:

:

- . ■
- . ■
- . ■
- . ■
- . ■
- . ■

1986

:

1986

88-06

1990

...

:

1

:2

-

)

-

.(

-

-

()

-

-

-

)

-

(...

-

:

-

3

¹ عياش قويدر & إبراهيم عبد الله، "أثر استقلالية البنك المركزي على أداء سياسة نقدية حقيقية - بين النظرية و التطبيق-"، الملتقى الوطني الأول حول المنظومة المصرفية و التحولات الاقتصادية - الواقع و التحديات، مرجع سابق، ص: 56.
² قدي عبد المجيد، المدخل إلى السياسات الاقتصادية الكلية، ديوان المطبوعات الجامعية، الجزائر، 2003-04، ص: 96.
³ المادة 13 من الأمر رقم 11-03 لـ 26 أوت 2003 المتعلق بالنقد و القرض.

-

-

-

11-03

1990

14

10-90

:

1

.² 1274

¹ Mohamed Laksaci, "Monnaie et intermédiation financière en Algérie", Revue CREAD, N°17, 1989, p : 17.

² Samar Smati, "2.443,2 milliards de dinars déposés dans les banques en 2003", le quotidien d'Oran, 20 décembre 2004, à partir du site d'internet : www.algeria-watch.de/fr/article/eco/situation_bacaire, Consulté le : 15/01/2005.

()

1 ...

:2

()

(2004-2000)

2002

.³

% 26,9

% 73,1

¹ Saïd Dib, "L'atonie des crédits à l'économie en Algérie", El Watan, 09 juin 2004, à partir du site d'Internet : www.algerie-dz.com/article783, Consulté le : 08/12/2004.

² Lemdeldel hammia, L'introduction du marketing dans les banques Algériennes, Edition ECOFAM, Alger, 1997, p : 69.

³ Abdelkrim Wahid, "Banques : pour dynamiser l'investissement en Algérie", Liberté, 13 janvier 2005, à partir du site d'Internet : www.algerie-dz.com/article1450, Consulté le : 08/02/2005.

1963

1
1986
%6.5
%36,5
89/85
%29,7
%22
1990
85/80

¹ صندوق النقد العربي، السياسة النقدية في الدول العربية، أبو ظبي، 1996، ص.307.

·

·

·

·

·

·

·

·

·

·

·

·

•

•

•

•

•

1"

•

•

2"

•

3"

•

•

•

•

•

•

•

•

¹ عبد المجيد قدي ، المدخل إلى السياسات الاقتصادية الكلية ، دراسة تحليلية تقييمية ، مرجع سابق ، ص 237

² إيهاب الدسوقي ، التخصصية و الإصلاح الاقتصادي في الدول النامية ، مع دراسة التجربة المصرية ، دار النهضة العربية ، 1995 ، ص 13 .

³ Xavier Denis –Judicis, jean-Pierre Petit , Les privatisations , édition Montechrestien , Paris, 1998, P9 .

1"

:

:

:

-

.

:

-

:

-

:

:

-

2

3

¹ صلاح الدين حسن السيسى ، قضايا اقتصادية معاصرة ، دار غريب، القاهرة ، 2002، ص ص : 137- 139 .
² أوقاسين نعيمة ، المؤسسة العمومية الجزائرية و الخصخصة ، مذكرة ماجستير ، كلية العلوم الاقتصادية و علوم التسيير ، جامعة الجزائر ، 2001-2000 ، ص ص 14- 15 .

³ Rabah Bettahar , La privatisation , Serra – Graphic , Alger , 1993, P 15 .

- :

.

:

:

:

-

1 .

2 .

:

-

3 :

-

-

-

-

¹ سميرة ابراهيم ايوب ، صندوق النقد الدولي و قضية الاصلاح الاقتصادي و المالي ، دراسة تحليلية تقييمية ، مركز الاسكندرية للكتاب ، الاسكندرية ، 2000، ص 122 .

² القاضي أنطوان الناشف ، المتخصصة ، مفهوم جديد لفكرة ادولة ودورها في إدارة المرافق العامة ، منشورات الحلبي الحقوقية ، بيروت ، لبنان ، 2000، ص 28.

³ القاضي أنطوان الناشف ، المتخصصة ، مفهوم جديد لفكرة الدولة ودورها في إدارة المرافق العامة ، مرجع سابق ، ص 26 .

:

-

.¹

.

.²

.

:

.³

:

.

¹ سميرة ابراهيم أيوب ، صندوق النقد الدولي و قضية الاصلاح الاقتصادي و المالي ، دراسة تحليلية تقييمية ، مرجع سابق ، ص 123 .

² صلاح الدين حسن السبسي ، قضايا اقتصادية معاصرة ، مرجع سابق ، ص 152 .

³ Privatisation et Devloppement , Groupe de la caisse Française de développement , édition la documentation Française , Paris , France , 1997 , P39 .

:

1

2

:

-

3

4

5

-

¹ Dominique Lacoue – Labarthe , Les banques en France – Privatisation , Restructuration , Consolidation -, édition Economica , Paris , 2001 , P79.

² Xavier Denis – Judicis , Jean – Pierre Petit , OP .cit , P10 /

³ Xavier Denis – Judicis , Jean – Pierre Petit , OP .cit , P10

⁴ Dominique Lacoue – Labarthe , Les banques en France – Privatisation , Restructuration , Consolidation -, op.cit , P79.

⁵ Xavier Denis – Judicis , Jean – Pierre Petit , OP .cit , P10

: 1

.¹

.

.²

:³ -2

:

—

—

:

—

:⁴

¹ Dominique Lacoue – Labarthe , Les banques en France – Privatisation , Restructuration , Consolidation , P79.

² Zuhayr Mikdashi , op .cit, pp :80-81.

³ Dominique Lacoue – Labarthe , pp 80 -81.

⁴ Xavier Denis – Judicis , Jean – Pierre Petit , OP .cit , P10.

: -1

:

-

-

-

-

-

: -2

:

-

-

-

-

-

:

1

.

2:

.

■

¹ Xavier Denis – Judicis , Jean – Pierre Petit , les privatisation, OP .cit , P11.

² Dominique Lacoue – Labarthe ,op :cit , p 82.

■

■

...

1.

-

-

-

-

2.

-

-

:

3.

¹ Xavier Denis – Judicis , Jean – Pierre Petit , les privatisation, OP .cit , P11.

²Xavier Denis – Judicis , Jean – Pierre Petit , les privatisation, pp : 83-84 .

³ المرسي سيد حجازي ،الخصخصة و إعادة ترتيب دور الدولة و دور القطاع الخاص ، الدار الجامعية ، بيروت ، دون سنة إصدار ، ص 28.

1

2

¹ عبد المطلب عبد الحميد ، العولمة و اقتصاديات البنوك ، مرجع سابق ، ص 216 .
² المرسي سيد حجازي ، الخصخصة و إعادة ترتيب دور الدولة و دور القطاع الخاص ، مرجع سابق ، ص 26 .

1

.

:

.

:

-

2

.

-

-

-

3

.

-

-

:

-

■

.

■

.

■

¹ منير ابراهيم هندي ، أساليب و طرق خوصصة المشروعات العامة ، المنظمة العربية للتنمية الإدارية ، إدارة البحوث و الدراسات ، القاهرة ، مصر ، 1995 ، ص 20.

² المرسي السيد حجازي ، الخصخصة و إعادة ترتيب دور الدولة و دور القطاع الخاص ، مرجع سابق ، ص 32.

³ صلاح الدين حسن السيبي ، قضايا اقتصادية معاصرة ، مرجع سابق ، ص 32.



.

.

.

1

:

:

:

.

¹ عبد المطلب عبد الحميد ، العولمة و اقتصاديات البنوك ، الدار الجامعية ، الاسكندرية ، 2002-2003 ص ص :212-214 .



.

.

.

;

.

.

.

.

⋮

⋮

⋮

.

⋮

.

.

.

:

.

:

.

:

:

:

—

1.

2

3.

¹ صلاح الدين حسن السيبي ، قضايا اقتصادية معاصرة ، مرجع سابق ، ص142.
² سميرة إبراهيم أيوب ، صندوق النقد الدولي و قضية الإصلاح الاقتصادي و المالي ، دراسة تحليلية تقييمية ، مرجع سابق ، ص 53.
³ أحمد ماهر ، دليل المدير في الخصخصة، الدار الجامعية ، الإسكندرية ، 2002 ، ص 25.

1:

:

-

:

-

:

-

:

-

:

2 :

-

¹ القاضي أنطوان الناشف ، الخصخصة ، مفهوم جديد لفكرة الدولة ودورها في إدارة المرافق العامة ، مرجع سابق ص ص : 73 – 75 .
² صلاح الدين حسن السبيسي ، قضايا اقتصادية معاصرة ، مرجع سابق ، ص 143 .

:

-

■

■

■

1998 % 9,5 %7,6 1996

. 18,8 1998

(1998- 1994)

: 04

:

(%)	1998	1997	1996	1995	1994	
50.15	2.15	1.16	7.15	6.15	9.14	
86.19	8.18	4.14	2.20	6.19	3.21	
78.8	8.10	2.8	3.9	4.8	2.7	
42.6	5.9	6.9	6.7	0.4	4.1	
68.12	5.14	2.14	7.11	4.14	6.11	
28.3	0.9	5.0	4.2	7.2	8.1	
46.6	5.9	4.2	-3.2	6.6	3.7	

Source : Dominique Lacoue – Labarthe, op.cit, p 334.

:

1.

■

■

■

■

■

■

() .

100000

.²

186

¹ عبد المطلب عبد الحميد ، العولمة واقتصاديات البنوك ، مرجع سابق ، ص ص: 220 – 222 .
² " ويسترن يونيون " ، الاقتصاد و الأعمال ، نوفمبر 2001 ، عدد 263 ، ص 100 .

: 05
(PIB)

**		
15 - 13	1995- 1980-1982	
10- 4	1996 – 1994	
41 - 19	1985 – 1981	
6- 5	1987 – 1982	
7- 5	1991 – 1984	
2	1994	
3	* 90	
5	1988 - 1985	
15- 12	1995 - 1994	
4 – 3	1987 – 1981	
3	1985 – 1982	
31	1984 – 1981	
...	1983 – 1980	
17	1995 – 1994	

Source : Philippe D'Arvisenet , Jean- Pierre Petit , op .cit , p 334 .

1

:

¹ أحمد ماهر ، دليل المدير في التخصصة، مرجع سابق ، ص 26 .

* إلى غاية 1995 .

** في حالة وجود مجال للتكاليف ، يخص الحد الأدنى من التكاليف المباشرة ، أما الحد الأقصى فيخص جميع التكاليف .

2001

395

2000

704,3

183,3

387,6

¹ . 2000

% 70

2001

48,7

21,9

. 2000

3,5

8,5

2001

. 2000

¹ Philip D .Wooldridge , « Activité bancaire et financière internationale » ,banque de règlement internationaux , Rapport trimestriel BRI , septembre 2001 , p 14.

: 06

(2001-2000)

: *

2003

:

.28 1 40

:

.¹

% 20 10

¹سوزان كرين و آخرون ، العمل المصرفي في سبيل التنمية ،مرجع سابق ، ص 28.

" 21,143 (Citigroup)
 8,733 (Gp MORGAN CHASE) "
 715,348

: 2000 : 07

(%)				
22,4	21,143	901.000	Citi group -	1
15,6	8,733	715.348	GP Morgan Chase -	2
16	12,660	642.191	Bank of America -	3
16,3	6,549	272.426	Wells Fargo -	4
	1,080-	269.300	Bank One -	5
17.2	7,3	254.170	First Union -	6
21.2	5,161	179.519	Fleet Boston -	7
21.3	1,972	88.535	ational City Corp	8
20.4	2,264	87.336	US Bancorp -	9
20.5	1.957	69.844	PNC -	10

. 62 353 2002 :

:

:

:

-

1.

2.

:

-

3.

.

:

-

¹ عبد المطلب عبد الحميد ، العولمة واقتصاديات البنوك ، مرجع سابق ، ص 222.
² أقاسين نعيمة ، المؤسسة العمومية الجزائرية و الخصوصية ، رسالة ماجستير مرجع سابق ، ص 32.
³ عبد الحميد محمد الشواربي ، محمد عبد الحميد الشواربي ، إدارة المخاطر الائتمانية من وجهتي النظر المصرفية و القانونية ، منشأة المعارف ، الإسكندرية ، 2002 ، ص 1092.

1

2

3

4

:

-

:

-

:

¹ سميرة إبراهيم أيوب ، صندوق النقد الدولي و قضية الإصلاح الاقتصادي و المالي ، دراسة تحليلية تقييمية ، مرجع سابق ، ص 121 .
² عبد الحميد محمد الشواربي، محمد عبد الحميد الشواربي، إدارة المخاطر الائتمانية من وجهتي النظر المصرفية و القانونية مرجع سابق، ص 1093 .
³ المرسي سيد حجازي ، الخصخصة و إعادة ترتيب دور الدولة و دور القطاع الخاص ، مرجع سابق ، ص 22 .
⁴ عبد المطلب عبد الحميد ، العولمة واقتصاديات البنوك ، مرجع سابق ، ص 223 .

:

-

.1

.2

.3

:

:

-

¹ محمود عبد العظيم ، الحكومة تدرس مشروعاً متكاملًا لدمج البنوك المصرية ، مجلة الاقتصاد و الأعمال ، أوت 2001، عدد 260، ص 79.
² عبد الحميد محمد الشواربي، محمد عبد الحميد الشواربي، إدارة المخاطر الائتمانية من وجهتي النظر المصرفية والقانونية مرجع سابق، ص 1105.
³ عبد المطلب عبد الحميد ، العولمة و اقتصاديات البنوك ، مرجع سابق ، ص: 159 - 161 .



.

-

.

.

:

-

.

:

:

-

-

.

-

.

-

-

-

-

1

:

¹ السهم الذهبي هو سهم تملكه الحكومة في شركة تم خصصتها ليتمكنها من بعض الحقوق التصويتية المميزة إذا تعلق الأمر بمصلحة الوطن العليا، ولا يعطي الحكومة أية صلاحيات في الإدارة اليومية التنفيذية.

:

:

.¹

:

.

:

:

-

"

"

:

-

.

¹ محمد صالح الحناري ، السيد عبد الفتاح عبد السلام ، المؤسسات المالية ، البورصة و البنوك التجارية ، الدار الجامعية ، الإسكندرية ، مصر ، 1998 ، ص 199 .

- 1 :

- :

:

- 2 :

:

- 1 :

- 2 :

¹ محرز جلال، النظام المصرفي الجزائري: إشكالية إصلاحه، مذكرة ماجستير، كلية العلوم الاقتصادية و علوم التسيير جامعة الجزائر،

2000_2001، ص 42.

² خالد أمين عبد الله، العمليات المصرفية- الطرق المحاسبية الحديثة، دار وائل للنشر، عمان، الأردن، الطبعة الثانية، 2000، ص ص 135-136.

: - 3

: - 4

: - 5

: -

1

2

3

4

: -

¹ محرز جلال ، النظام المصرفي الجزائري : إشكالية إصلاحه، مرجع سابق ، ص43.
² زياد سليم رمضان ، محفوظ أحمد جودة ، الاتجاهات المعاصرة في إدارة البنوك ، دار وائل للنشر ، عمان ، الأردن ، 2000 ، ص 73 .
³ الرفع المالي = إجمالي الأصول / إجمالي حقوق الملكية.
⁴ عبد الغفار حنفي ، عبد السلام أبو قحف ، الإدارة الحديثة في البنوك التجارية ، الدار الجامعية ، بيروت ، لبنان ، 1991 ، ص 191 .

1

:

: 08

()	()
-1	-1
-2	-
-3	-
.	()
-4	-2
:)
-5	-3
-	-
-	-
-	-
-	-
,	:
-	-4
	-
	.()

. 275 1993

:

:

.

:

-

:1

¹ محرز جلال ، النظام المصرفي الجزائري : إشكالية إصلاحه، مرجع سابق ، ص 44.

- :

- :

- :

- :

2. - :

- :

¹ محمد باوني ، " العمل المصرفي و حكمه الشرعي " ، مجلة العلوم الإنسانية ، جامعة منتوري ، قسنطينة ، عدد 19 جوان 2003 ، 192 .
² محرزي جلال ، النظام المصرفي الجزائري : إشكالية إصلاحه، مرجع سابق ، ص 47.

: 09

-	-
-	-
-	-
.	-
	-
	.

.226

:

:

:

:

:

-

.

:

1

-

-

-

-

-

¹ أحمد ماهر ، دليل المدير في التخصصة ، الدار الجامعية ، الاسكندرية ، مصر ، 2002 ص 179 .

1 .

:

2 .

:

3 .

"

"

:

¹ أحمد ماهر ، دليل المدير في التخصصة، مرجع سابق ، ص 180 .
² صلاح الدين حسن السيسى ، قضايا اقتصادية معاصرة ، مرجع سابق ، ص 150 .
³ طارق عبد العال حماد ، التقييم ، تقدير قيمة بنك لغرض الاندماج و الصحة ، الدار الجامعية ، الاسكندرية ، مصر ، 2000 ، ص 325.

:

: -

: -

: -

: -

: -

: -

- :

- :

- :

- :

- :

- :

: 1

-

-

¹ الدسوقي حامد أبو زيد ، التخصصية و الإصلاح الاقتصادي في الدول النامية ، مع دراسة التجربة المصرية ، مرجع سابق ، ص 54.

1.

- :
- :

- :

- :

:

- :

- :

:

¹ طارق عبد العال حماد ، التقييم ، تقدير قيمة بنك لأغراض الاندماج أو الخصخصة ، مرجع سابق ، ص 342 .

: -1

:

$$P_0 = \frac{D_0}{K_e}$$

: p0 :

: D0

: Ke

1

: - 2

« Shapiro » :

:

$$P_0 = \frac{D_0(1+g)^1}{(1+K_e)^1} + \frac{D_0(1+g)^2}{(1+K_e)^2} + \dots + \frac{D_0(1+g)^n}{(1+K_e)^n}$$

=g :

توزيع العام الأول = $D_0(1+g)^1$

، توزيع العام الثاني = $D_0(1+g)^2$

= n

(g)

(Ke)

:

¹ Alain Choinel , introduction à l'ingénierie financière , banque éditeur , 3^{ème} édition , Paris , 2000 , p 120.

$$P_0 = \frac{D_1}{K_e - g}$$

-3

:

:

$$P_0 = \frac{D_1}{(1 + K_e)^1} + \frac{D_2}{(1 + K_e)^2} + \dots + \frac{D_n}{(1 + K_e)^n}$$

: D₁ :

: D₂

. n : D_n

1.

2.

-

¹ محمد صالح الحناوي، تحليل و تقييم الأسهم و السندات، الدار الجامعية، الاسكندرية، مصر، 2000، ص 215.
² عبد المطلب عبد الحميد، العولمة و اقتصاديات البنوك، مرجع سابق، ص 182.

1.

:

-

-

-

.

.

.

:

:

-

:

-

.

2.

.

:

-

3.

.

-

-

¹ طارق عبد العال حماد ، التقييم ، تقدير قيمة بنك لأغراض الاندماج أو الخصخصة ، مرجع سابق ، ص 363 .
² عبد المطالب عبد الحميد ، لعولمة و اقتصاديات البنوك ، مرجع سابق ، ص 183 - 184 .

:

-

-

-

-

-

-

-

-

.

+

=

.

:

-

:

:

-

1

=

-

=

:

.

.

:

¹ طارق عبد العال حماد ، اندماج و خصخصة البنوك ، الدار الجامعية ، الاسكندرية ، مصر ، 1999 ، ص 123.

$$\frac{VR - P_1}{VR} =$$

: P₁ :

: VR

1

:

-

2:

-1

:

- 2

3 :

-3

4

-4

¹ محمد الصالح حناوي ، تحليل و تقييم الأسهم و السندات ، مرجع سابق ، ص 214.
² طارق عبد العال حماد ، اندماج و خصخصة البنوك ، مرجع سابق ، ص ص 25 - 126 .
³ طارق عبد العال حماد ، اندماج و خصخصة البنوك ، مرجع سابق ، ص ص 126-127.

:

- 5

.

:

$$\frac{VA - P_1}{VA} =$$

: P₁ :

: VA

1.:

-

:

-

¹ عبد المطلب عبد الحميد ، العولمة و اقتصاديات البنوك ، مرجع سابق ، ص ص: 190-191.

:

.

.

.

.

.

.

:

:

.

1986

1988 12 01-88

.

07

.

12-86

1988 12 06-88

1986 19

.

1990 14 10-90

.()1994

1986

10-90

1971

1988

1971

¹

1971/06/30

47-71

¹ الأمر رقم 47-71 المتضمن تنظيم مؤسسات القرض، الجريدة الرسمية، العدد 55، الصادر بتاريخ 1971/07/06.

1971

1971

:¹

1971

30

1971

07

:

1971

31

93-71

26

¹ بلاغ سامية، دراسة الرقابة على الإئتمان المصرفي في الجزائر خلال الفترة 1990-2000، مذكرة ماجستير في علوم التسيير فرع مالية، المدرسة العليا للتجارة، 2002-2003، ص: 22.

1971

:¹

.1976

07

":1978

1971

1978

¹ Ammour Ben halima, le système bancaire algérien texte et réalité, édition dehleb, Alger, 2001.

1986:

:

12-86

1986

1986 /08/19

:1

-

-

-

-

26

12-86

:

-

-

-

¹ للمزيد من الشرح انظر: بلعزوز بن علي، محاضرات في النظريات و السياسات النقدية، ديوان المطبوعات الجامعية، الجزائر، 2004، ص183-184.

. -

:

:1

-

.

.

:

-

.²

12-86

1988

.

1988

:

1988

1986

-88

1988

12

06

¹ Abdelkrim Sadeg, le système bancaire algérien – la nouvelle réglementation -, sans maison d'édition, p: 42.

² Derder Nacera, Le rôle du système bancaire algérien dans le financement de l'économie, Mémoire de magister, option finance, L'école supérieure de commerce, 1999-2000, p :20.

1988 12 12-88 02

.¹

- 1988 1986

-

(10-90)

:

)

1986

) 1988

(

.(

:

(1989-05-31

)

-

1990 14

10-90

-

15 .

.¹

:

10-90 14 1990 :

(59 58 04)

-
-
-
-
-
-
-
-
-

:

:

:

-

¹ بلعزوز بن علي & كتوش عاشور، دراسة لتقييم انعكاس الإصلاحات الاقتصادية على السياسات النقدية، الملتقى الدولي: السياسات الاقتصادية في الجزائر : الواقع و الأفاق، جامعة أبو بكر بلقايد: تلمسان، 29-30/10-2004، ص:08.

:

-

:1

.

-

-

-

-

.

:

-

()

.

:

-

.

:

-

" "

()

10-90

55

.

:

-

-

-

-

¹ بلعزوز بن علي، محاضرات في النظريات و السياسات النقدية مرجع سابق، ص187.

-

.¹ ...

-

:

.² ...

44

3

:

-

10-90

(130-129-128-127)

1990

1998/03/25

1990 /12/ 06

.1998 /04/15

(La Société générale)

و

:

. 2003 2001

:

:⁴

"

"

100

500

■

1995 % 25

%40

■

¹ المادة 43 من قانون النقد و القرض 10-90 لـ 1990/04/14.

² Hocine Benissad, la réforme économique en Algérie, OPU, Alger, 1991, p : 132.

³ المادة 46 من قانون النقد و القرض 10-90 لـ 1990/04/14.

⁴ Abdelkrim NAAS , Le système bancaire algérien, Editions INAS, France, 2003 ,P 189

1998	(10)	10-90	203
":	10-90		202
	201		"
. ¹			
2:	7		
(CNEP)			■
.1997	(BNA)		(CPA)
(BADR)	(BEA)		■
	. 2002	(BDL)	
1997	(CNMA)		■
	(BAD)	2002	■
500			■
			■
	. ³	7	500

¹ المجلس الوطني الاقتصادي و الاجتماعي ، إشكالية إصلاح المنظومة المصرفية ،دورة نوفمبر 2000 مرجع سابق ، ص 97 .

² Abdelkrim NAAS, Le système bancaire algérien, op.cit, 2003 P189 .

³ المجلس الوطني الاقتصادي و الاجتماعي ، إشكالية إصلاح المنظومة المصرفية ،دورة نوفمبر 2000 مرجع سابق ، ص 27 .

:1
:

■

■

■

■

■

■

■

2001 :

10-90

10-90

01-01

.2001

27

"

"

01-01

02

" :10-90

19

"

(3)

10-90

23

01-01

03

"

¹سامية نزالي ، التأهيل المصرفي للخصوصية دراسة حالة الجزائر، مذكرة ماجستير، كلية العلوم الاقتصادية والتسيير، جامعة سعد دحلب البليدة، 2004-2005، ص ص 172 - 173 .

					1 "
	2		01-01		
		"	"		■
		.			■
				.	
			"	"	:
		2001	"	"	
			:	10-90	
					■
					(03) ■
					(03) ■
	6	10-90		01-01	
		.			5
					:
	:		2001	01-01	
	.				■
	3			:	■
		2001	01-01	10	:
					:4
				"	"
					-
					-

¹ الجريدة الرسمية للجمهورية الجزائرية ، العدد 14 ، 28 فبراير سنة 2001 ص 4 .

² Abdelkrim NAAS , Le système bancaire algérien, op .cit , P 175

³ Abdelkrim NAAS , Le système bancaire algérien, op .cit , P 176

⁴ الجريدة الرسمية للجمهورية الجزائرية، مرجع سابق ، ص 5 .

(06)

“ ”

“ ”

2003 :

(BCIA)

2003 26 11-03 10-90

:¹

: “ ” :

“ ” ■

■

■

: “ ” :

“ ” ■

“ ” ■

■

¹ Abdelkrim SADEG , , le système bancaire algérien – la nouvelle réglementation op.cit , P24 .

■

:

:

■

■

■

■

■

" "

1.

:

" "

-

-

-

11-03

10-90

"

23

2 "

" "

10-90

103

-

28

% 15

.

% 10

11-03

11-03

29

10-90

105

" "

¹ Abdelkrim SADEG, , le système bancaire algérien – la nouvelle réglementation op.cit ,PP :25-26
² الجريدة الرسمية للجمهورية الجزائرية ، العدد 52 ، 27 ، 2003 . 4

.¹

" : 11-03 83 -

"

.

98 -

11-03

104 10-90 168 -

" : 11-03

"

" : 11-03 106 10-90

:

-

-

-

" ...

.

11-03 118 10-90 170 -

%1

.10-90 170 %2

¹ الجريدة الرسمية للجمهورية الجزائرية ، العدد 52 ، 27 ، 2003 ص 6 .

11-03

.

:

.

.

.

:

:

.10-90

1990

:

-

%90

.

-

-

.

-

%94

838

2002/2001

.

-

.

-

.

-

1.

2.

¹حبار عب الرزاق ، المنظومة المصرفية الجزائرية و متطلبات استيفاء مقررات لجنة بازل ، مذكرة ماجستير ، كلية العلوم الاقتصادية وعلوم
التسيير ، جامعة حسينية بن بو علي الشلف 2005 ، ص ص48-50.

² www.cnes.dz consulté le 12/12/2004.

.
()
:
.
-
.
-
.
-
.

()
.
:
-

.()
20
()

)
.(

()

500 " " (BADR)
.1

¹www.reseau-ipam.org/article.php3?id_article=291 consulté le : 21/12/2004.

.

:

-

:

.

-

-

	2002	"	"
129,7		¹	
	² 2003	250	2002
		:	

.

.

.

10-90

¹ www.amf.org.ae Consulté le : 05/06/2005

² www.bank-of-algeria.dz consulté le 10/11/2005

1

:

:

:

-

.

.

:

-

.

-

.

¹زغيب مليكة : حياة نجار ، "النظام البنكي الجزائري تشخيص الواقع و تحديات المستقبل "ملتقى المنظومة المصرفية الجزائرية و التحولات الاقتصادية-الواقع و التحديات -،، أيام 29-30 ديسمبر 2004 جامعة حسنية بن بو علي الشلف.

:

-

(24/24)

.

-

.

-

.

-

.

()

-

.

.

1

:

¹ بوخدوني وهيبية ، واقع و آفاق النظام المصرفي في إطار التحول إلى اقتصاد السوق ،ملتقى المنظومة المصرفية الجزائرية و التحولات الاقتصادية-واقع و تحديات ،، أيام 29-30 ديسمبر 2004 جامعة حسبية بن بوعلي الشلف ص127.

:

-

-

-

-

-

-

-

:

:

-

-

-

1

:

¹ بوخدوني وهيبية ، واقع و آفاق النظام المصرفي في إطار التحول إلى اقتصاد السوق ،ملتقى المنظومة المصرفية الجزائرية و التحولات الاقتصادية -واقع و تحديات ،، أيام 29-30 ديسمبر 2004 جامعة حسبية بن بوعلي الشلف ص127.

1990 4 01- 90

.

1993 03 01- 93

:

-

-

-

1

:

:

-

-

-

-

:

:

¹ بوخدوني وهيبية ، واقع و آفاق النظام المصرفي في إطار التحول إلى اقتصاد السوق ،ملتقى المنظومة المصرفية الجزائرية و التحولات الاقتصادية -واقع و تحديات ،، أيام 29-30 ديسمبر 2004 جامعة حسبية بن بوعلي الشلف ص127.

-

:

-

.

-

.

-

.

-

.

-

-,

.

:

-

-

-

-

-

-

.

-

(système DELTA)

.

30.000

12-86

1988

12

06-88

:

:

:

:

:

-

-

:

1.

-

-

-

: 2004 2003

2003

26

11-03

-

¹حبار عب الرزاق ، المنظومة المصرفية الجزائرية و متطلبات استيفاء مقررات لجنة بازل ، مذكرة ماجستير ، كلية العلوم الاقتصادية وعلوم
التسيير ، جامعة حسبية بن بو علي الشلف 2005 ، ص ص 48-50.

-

.

1.

.

-

.

-

.

-

.

-

.

-

.

-

:

:

-

100

2003

²(56.156)

-

.

-

.

-

.

:

-

.

-

. . . .

¹حبار عب الرزاق ، المنظومة المصرفية الجزائرية و متطلبات استيفاء مقررات لجنة بازل ، مذكرة ماجستير ، كلية العلوم الاقتصادية وعلوم
التسيير ، جامعة حسينية بن بو علي الشلف 2005 ، ص ص 48-50.

² www.cnes.dz consulté le : 05/11/2004.

)

()

(

-

-

-

:

:

1.

-

-

-

-

-

-

-

-

-

-

¹حبار عب الرزاق ، المنظومة المصرفية الجزائرية و متطلبات استيفاء مقررات لجنة بازل ، مذكرة ماجستير ، كلية العلوم الاقتصادية وعلوم
التسيير ، جامعة حسينية بن بو علي الشلف 2005 ، ص ص48-50.

:

:

2005

-

.¹

:

-

-

-

-

-

-

¹International Monetary Fund. (2004), Algeria: Financial Stability Assessment, including Reports on the Observance of Standards and Codes on the following topics. Monetary and Financial Policy Transparency and Banking Supervision, IMF Country Report No04/138, Washington, D.C. p25.

1 .

-

.

.

-

.

-

.()

-

.

-

.

.

-

.

-

.

-

.

-

.

-

.

-

¹ حبار عب الرزاق ، المنظومة المصرفية الجزائرية و متطلبات استيفاء مقررات لجنة بازل ، مذكرة ماجستير ، كلية العلوم الاقتصادية وعلوم
التسيير ، جامعة حسينية بن بو علي الشلف 2005 ، ص ص 48-50.

:

:

1

(2006-2000)

:10

:

2006	2005	2004	2003	2002	2001	2000	
1681.691	1220.364	1127.916	718.905	642.168	554.927	467.502	
1528.751	1104.302	1019.891	648.775	548.130	499.174	438.244	
152.940	116.062	108.025	70.130	94.038	55.753	29.258	
1759.287	1724.172	1577.456	1724.043	1485.191	1235.006	974.350	
1663.323	1642.274	1509.556	1656.568	1312.962	1152.012	928.468	
95.964	81.898	67.900	67.475	172.229	82.994	45.882	
3440.978	2944.536	2705.372	2442.948	2127.359	1789.933	1441.85 2	
92.8%	93.3%	93.5%	94.4%	87.5%	92.2%	94.8%	
7.2%	6.7%	6.5%	5.6%	12.5%	7.8%	5.2%	

.2006

:

¹ منير إبراهيم هندي، إدارة البنوك التجارية، المكتب العربي الحديث، الطبعة الثالثة، الإسكندرية، 1992، ص: 77.

138.64% (2006-2000)

:

2006 %51.12

%48.88

2006

%7.2

%92.8

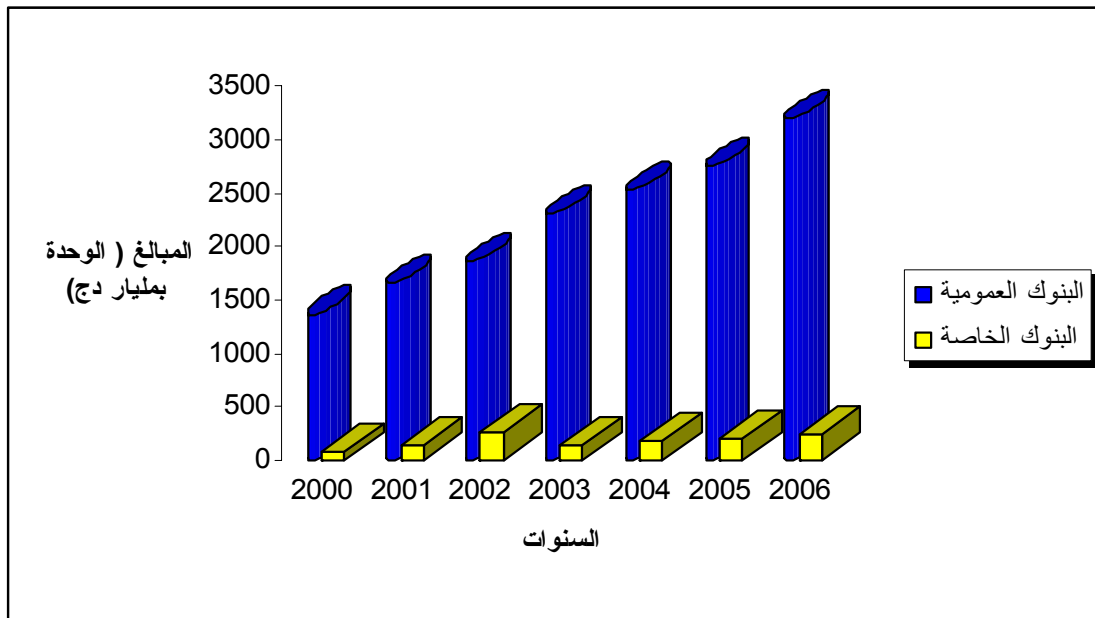
2003

2002

%12.5

.(2006-2000)

:04



.2006

:

:

:

:

:

1

¹ عبد اللطيف مصطفى، "مؤشرات قياس أداء النظام المصرفي الجزائري"، الملتقى الدولي حول السياسات الاقتصادية في الجزائر: الواقع و الآفاق، جامعة تلمسان: أيام 29-30 ديسمبر 2004، ص: 02.

:11

(2006-2000)

:

2006	2005	2004	2003	2002	2001	2000	
3440,978	2944,536	2,863,68	2,573,08	2,236,84	1,896,36	1,538,00	* (1)
1759,287	1724,172	1,577,45	1,724,04	1,485,19	1,235,00	974,35	(2)
8460,5	7524,00	6,112,00	5,145,50	4,456,90	4,235,40	4,102,20	(3)
40,67%	39,13%	46,85 %	50 %	50,18 %	44,77 %	37,49 %	¹ (4)
20,79%	22,91%	25,80 %	33,50 %	33,32 %	29,15 %	23,75 %	² (5)
0,53	0,5	0,3	0,48	1,53	2,68	0,89	³ (6)
1,27	0,14	0,60	0,97	0,34	7,18	2,56	⁴ (7)

www.ifrance.com/finances-alg, Consulté le: 8/5/2005 : (3) (2) (1) -:

(7) (6) (5) (4) -

= 1349,3 = 3890 = 1999 -

, 884,1

2003 2002

2006 %40.67

%50

2002

* يشمل إجمالي الودائع، الودائع في الحسابات البريدية و الودائع بالعملية الصعبة.

¹ الميل المتوسط لإجمالي الودائع يساوي: إجمالي الودائع / الناتج المحلي الخام.² الميل المتوسط للودائع لأجل يساوي: الودائع لأجل / الناتج المحلي الخام.³ الميل الحدي للودائع يساوي: Δ الودائع / Δ الناتج المحلي الخام.⁴ المرونة الداخلية للودائع المصرفية تساوي: (Δ الودائع / الودائع) / (Δ الناتج المحلي الخام / الناتج المحلي الخام).

(2006-2000)

:12

:

2006	2005	2004	2003	2002	2001	2000	
1949.8	1.779.8	1.535.029	1.380.166	1.266.799	1.078.448	993.737	
941.956	924.328	828.337	773.568	627.980	513.315	466.963	. .
862.066	853.119	706.692	606.598	638.819	565.133	526.774	. . .
846.510	895.265	859.657	791.694	715.835	740.480	702.013	
957.511	882.181	675.373	588.472	550,964	337.968	291.724	

www.bank-of-algeria,dz/indicateur ,htm, Consulté le:15/12/2007

:

%108.81 (2006 -2000)

2003

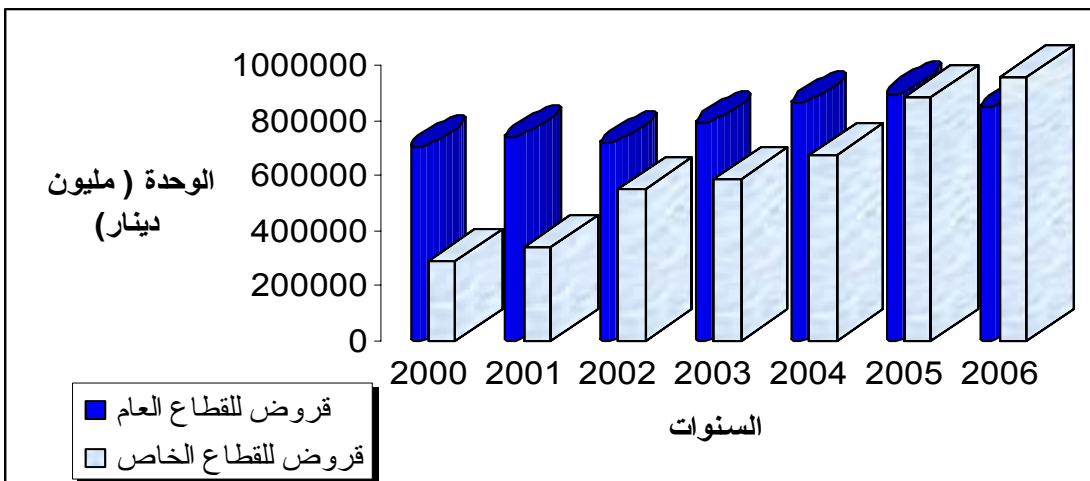
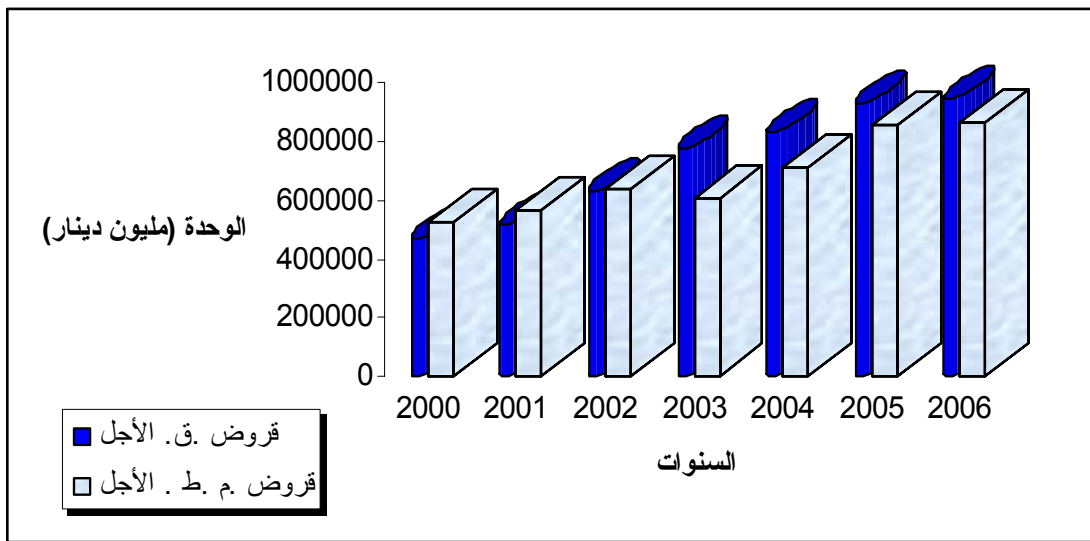
2005 56,30 %

2000 70,64 %

2006 43,41 %

(2006-2000)

:05



.2006

:

:13

(2006-2000)

2006	2005	2004	2003	2002	2001	2000	
915,843	895,265	859,657	791,694	715,834	740,087	701,812	
915,826	894,924	856,976	791,495	715,834	735,098	291,241	
0,017	0,341	2,681	0,199	-	4,989	-	
1025,372	882,181	674,731	587,78	550,208	337,612	291,241	
847,821	751,029	568,605	487,780	368,956	297,916	264,872	
177,551	131,152	106,126	100,040	181,252	39,696	26,369	
1941,215	1777,446	1534,388	1379,474	1266,042	1077,966	993,053	
90,9%	%92,6	92,9%	92,7%	85,7%	95,9%	97,3%	
9,1%	7,4%	7,1%	7,3%	14,3%	4,1%	2,7%	

,2006

:

%95.47 (2006-2000)

2005

2006

%9.21

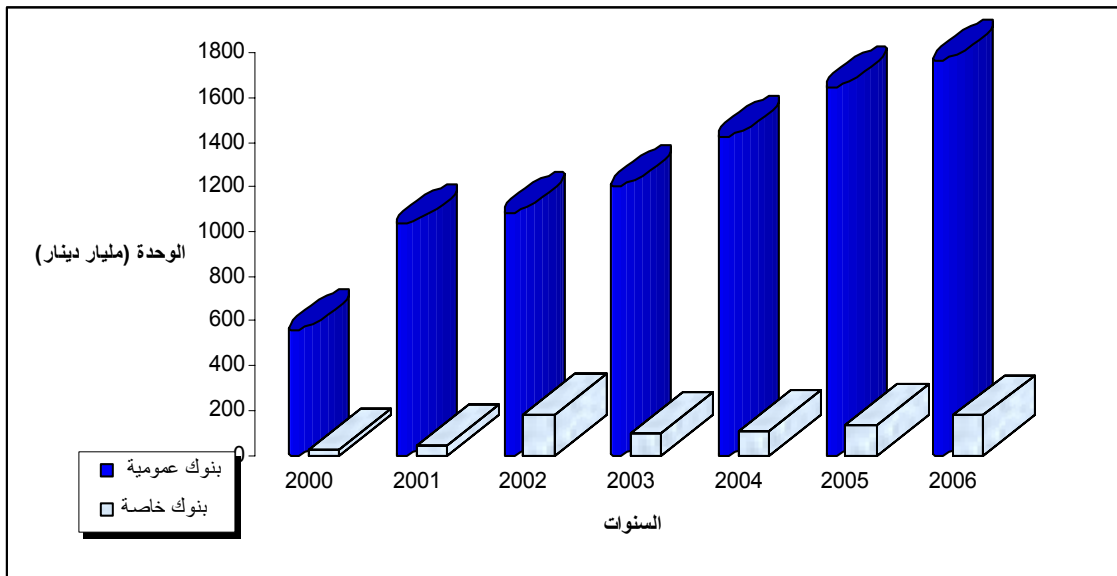
2005

%39.71

		2006	%30.74
	2005	% 2.29	
		% 16.23	2006
2002	(2006-2000)	%90	
2003			%85,7

:08

(2006-2000)



.2006

:

:

(2006-2001)

: 14

2006	2005	2004	2003	2002	2001	
1027.145	924.328	828.337	773.568	627.980	513.316	
929.589	853.958	779.741	736.561	508.524	478.453	
97.556	70.370	48.596	37.007	119.456	34.863	
914.070	853.118	706.051	605.905	638.063	564.383	
834.059	719.995	645.840	542.673	576.267	554.562	
80.011	61.123	60.211	63.232	61.796	9.821	
1941.215	1777.446	1534.388	1379.473	1266.042	1077.699	
%52.9	%52.0	%54.0	%56.1	%49.6	%47.6	
%47.1	%48.0	%46.0	%43.9	%50.4	%52.4	

.2006

:

2003

%50

(10)

(2004-2001)

:(M2)

:15

(2006-2000)

:

2006	2005	2004	2003	2002	2001	2000	
1949,8	1779,8	1534,388	1,380,1	1,266,7	1,078,4	993,7	M2
8460,5	7524,0	6,112,000	5,145,5	4,456,9	4,235,4	4,102,2	
5018,3	4158,3	3742,6	3,354,9	01,52,9	473,52,	2,42,02	
1767,3	1736,9	1577,456	1,724,0	1,485,1	1,235,0	974,3	
0,91	0,97	1,02	1,24	1,17	1,14	0,98	/
22,94%	23,62%	%25,06	% 26,82	% 28,43	% 25,46	% 24,22	PIB /
38,68%	42,74%	% 41,04	% 41,13	% 46,65	% 43,56	% 46,13	/ M2

www.ifrance.com/finances-alg

:

:

(/)

2000

2006 2005

(2006-2000)

2002

%28.43

M2

%41

(2006-2000)

.2006

%46

2002

2000

:

,¹

()

.(1998-1995)

(2004-2000)

:16

2004	2003	2002	2001	2000	
%6,25	% 6,50	% 6,63	%8	% 8,50	
% 4,25	% 4,92	% 5,50	% 6	% 7,13	

www.ifrance.com/finances-alg. Consulté le : 08/05/2005,

:

2004 2000 %8,50 (2004-2000)
(15)) %6,25

2000 %7,13 2004 %4,25

:

¹ بلعزوز بن علي، محاضرات في النظريات و السياسات النقدية، ديوان المطبوعات الجامعية، الجزائر، 2004، ص: 208.

: 17

:

2006	2005	2004	2003	2002	2001	2000	
1941,215	1777,446	1,535,0	1,380,1	1,266,7	1,078,4	993,7	
0.0	0.0	0,0	0,0	0,0	0,0	170,5	

www.bank-of-algeria.dz/indicateur.htm, Consulté le : 02/09/2005.

:

170.5 2000

2400

:18

:

2006	2005	2004	2003	2002	2001	2000	
0.0	0.0	0,0	0,0	0,0	0,0	61,5	:
0.0	0.0	0,0	0,0	0,0	0,0	61,5	
0.0	0.0	0,0	0,0	0,0	0,0	0,0	
0.0	0.0	1,2	2,37	42,52	62,4	97,8	:
7.31	5.21	0,0	0,0	0,0	0,0	0,0	
		1,2	2,37	42,52	62,4	97,8	
7.31	5.21	1,2	2,37	42,52	62,4	159,3	

www.bank-of-algeria.dz/ Consulté le :, 15/07/2007

:

159,3						
2005			2004	1,2	2000	
				7.31	2006	
	()				
"				2002		
250	2002		129,7		"	
2006 ¹	450	2004	400	2003		
,						
					:	
10-90						
%91						
		%90		%87		
			2		:	
(2006-2002)						

¹ تقرير بنك الجزائر 2006.
² بريسعيد القادر ، لبتحريير المصرفي و متطلبات تطوير الخدمة المصرفية و زيادة القدرة التنافسية للبنوك الجزائرية ، أطروحة دكتوراه في العلوم الاقتصادية ، جامعة الجزائر ، 2005، ص ص 85-86 .

(2006-2002)

:19

2006	2005	2004	2003	2002	
:					
%17,41	%5,63	%3,93	%5,32	%8,11	() ¹ ROE
%42,93	%41,40	% 23,83	% 26,20	%32,60	() ROE
%0,75	%0,30	% 0,23	% 0,34	%0,51	() ² ROA
23	18	17	16	16	
%94,6	%96,8	% 97	%98	%95	
:					
%23,40	%25,43	%23,59	%16,68	%21,59	()ROE
%32,60	%29,66	% 31,37	% 31,88	% 27,98	() ROE
%2,49	%2,38	% 1,72	% 1,16	% 1,58	()ROA
9	11	14	14	14	³
%80	%73	% 76	% 86	% 78	

.2006

:

(ROE)

12	2006	(2004-2002)
2004	2005	%5,63 %17,41
2,03		2005
.2004	%23,48	2005 %25,43
		2006 %23,40

2006 9 2005 11 2004 14

¹ ROE (مردودية رأس المال) : النتيجة / متوسط الأموال الخاصة
² ROA (مردودية الأصول) : النتيجة / متوسط إجمالي الميزانية
³ الرافعة المالية : متوسط إجمالي الأصول / متوسط الأموال الخاصة

(2006-2002)

:20

2006	2005	2004	2003	2002	
:					
%0,75	%0,3	%0,23	%0,34	%0,51	ROA -
%2,97	%2,82	%2,83	3,06%	2,97%	-
%2,43	%2,22	2,15	%2,36	%2,17	-1
%0,55	%0,60	0,68	%0,70	%0,80	-2
%25,11	%10,70	% 8,16	%10,99	%17,29	-
:					
%2,49	%2,38	%1,72	%1,16	%1,58	ROA -
%5,97	%4,67	%3,97	%4,14	%3,54	-
%4,08	%2,86	%2,45	%2,79	%2,33	-1
%1,61	%1,81	1,52%	%1,35	%1,21	-2
%43,71	%50,88	%43,26	%27,93	%44,63	-

.2006

:

(ROA)

(%0,3)2005

(%0,75) 2006

.2002 % 0,51 2003 % 0,34 2004 % 0,23

0,42 2003

2003 % 1,16

% 1,72

2004

2006

2006 2005

(2006-2002)

:21

2006	2005	2004	2003	2002	
:					
%100	%100	%100	%100	%100	
%14,42	%4,29	% 9,28	%18.38	%13,56	
%61,81	%65,63	% 43,52	% 14.79	%16,05	
%24,29	%30,48	% 48,19	%67,48	%71,03	
%0,52	%0,40	% 0,99 -	% 0.65 -	% 0,64 -	
:					
%100	%100	%100	%100	% 100	
%10,68	%5,87	%7,21	%11,72	% 24,48	
%75,71	%81,29	%79,66	%78,40	% 64,43	
%1,94	%1,15	%3,60	%3,23	% 9,34	
%11,67	%11,69	%9,53	%6,65	1,75%	

.2006

:

% 4,67 2004 % 4,33

2006 % 5,97 2005

. 2006 % 2,97 2005 % 2,82 2004 % 2,52

1,85

2005

2006

	2006		2005	
	% 75,71		% 61,81	
			. 2006-2004	
	2005	% 81,29	2004	% 79,66
2004	% 43,52		. 2006	% 75,71
% 61,81		2005	% 65,63	
2004			. 2006	
% 24,29			% 48,19	
2006	2005		. 2006	
5,87			. 2006	% 10,68
			2005	%
2006)	(
			2006	
		.		
			:	
()		

:

:

.

.

.

%49

1994

%51

.

.

:

:

.

1

:

:

-

2

:

-

3

¹ www.yemenobserver.net/index.php?action=showDetails&id=295 consulté le 10/ 08 / 2007.

² من الخطة إلى السوق ، تقرير عن التنمية في العالم ، البنك الدولي ، مركز الأهرام للترجمة و النشر ، القاهرة ، مصر ، 1996 ، ص 192 .

³ توماس بالينو و آخرون ، " إصلاح نظام المدفوعات و السياسات النقدية " التمويل و التنمية ، المجلد 33 ، العدد 01 ، 1996 ، ص 05 .

1987

1991

1991

1991

1992

1991 1989

(58)

(20)

.1999

.(1999)

:22

90/1/2	90/1/1	90/1/1	89/1/31	87/1/1	
4	2	8	9	4	
73,8	69,4	74	82,3	69	% 1996
8	6	4	15	17	
8	21	18	39	-	
27	23	12	29	31	
43	50	34	83	48	

Source : Sophie Brana, la politique bancaire dans les pays de l'Europe de l'est , édition l'rmattan, paris, 2001, pp31-32.

:

:

1

2

¹ من الخطة إلى السوق ، تقرير عن التنمية في العالم ، مرجع سابق ، 129.

² جوليان اكستر و ستيفن فرايز ، مرحلة الانتقال فيما بعد الشيوعية ، الأنماط و الآفاق ، التمويل و التنمية ، المجلد 35 ، العدد 03 ، سبتمبر 1998 ، ص 28

(*) القروض السيئة : هي تلك الديون المشكوك في سدادها بصفة جزئية أو كلية كونها صعبة لتحصيل ، تقع في مفترق الطرق بين إمكانية التحصيل ومن عدمها .

(1997 1994)

(*)

:23

%:

1997	1994	/
13	7	
4	18	
10	29	
29	34	
57	19	

Source : Philippe d'arvisenet, Jean-Pierre petit,\Economie Internationale , la place des banques, édition Dunod, France , 1999, p331.

:

-

:

-

-

-

1 .

2 :

1989

1987 1

³. (BB) (OKHB) (MHB)

1990 30 1986

%58

1990 1987 %48

%82

⁴ 1990

¹ من الخبرة إلى السوق، تقرير عن التنمية في العالم، مرجع سابق، ص 134.

² www.colisee.org/article.php?id_article=102. consulté le 10 / 07/ 2007.

³ Le système bancaire Hongrois , Karoly bognar , in www.ikm.iif.hu (on line), janvier 2004

⁴ دخول القرن 21 ، تقرير التنمية في العالم 2000/99 ، البنك الدولي ، مركز الأهرام للترجمة و النشر ، مصر ، 2000 ، ص 161.

1991

%90

.¹

1992 – 1991

1997-1996

: 24

%	()			
		%		
222	6,378	89,23	1996	
567	1,520	14,67	1997	(KH)
160	3,855	61,67	1997	(PK)
172	2,874	83,66	1997	(MezÖ)
532	818	60,98	1997	(Takarék)

Source :Examens de l'OCDE : sur l'investissement direct étranger ,Hongrie, édition OCDE , Paris , 2000, p47

1996 1

2

¹ دخول القرن 21 ، تقرير التنمية في العالم 2000/99 ن البنك الدولي ، مركز الأهرام للترجمة و النشر ، مصر 2000، ص 161 .

1998 01
 16 39 2000
 postabank ¹ %100
² 1998 2001
 1999 1998 2000 %67,6
 1998
 2000

(2000 – 1998) :25

2000	1999	1998	
0,7	0,55	0,7	(%) /
67,6	63,9	56,9	(%)
7,9	8,8	5,9	(%) /
14,0	15,0	17,5	()

Source :Alain Durré, Guy Ertz, La vulnérabilité extérieure des pays candidats à l'UE , Problèmes Economiques, 20 Février 2002 , N°2749, p31 .

3 :

1989 31
 % 251 1989
 1988 % 1,1 0,2

¹Examens de l'ocde : sur l'investissement direct étranger , Hongrie , op .cit , p 46.

² Alain Durré , Guy ertz , " La vulnérabilité extérieure des pays candidats à l'UE " , problèmes Economiques , 20Février 2002 , n°2.749, p31.

³ <http://stats.oecd.org/WBOS/ViewHTML.aspx?QueryName> consulté le 12 / 08 /2007.

1989
% 6,1 (Zloty)
585,5 1990 .
1991 %
. 1
1990
1991
1993
(Zloty) 15
1991
% 20
1992
1993
104
. 2000 74 1993

¹ Pascal Glémain , Stéphane Justeau , " Pologne et Hongrie , état des lieux à la veille de l'adhésion à l'UE " , problèmes Economiques , 4 sept 2002 , n°2774 , pp: 28-29.

(2000 – 1988)

: 26

2000	99	98	97	96	95	94	93	92	91	90	89	88	
74	77	63	83	81	83	82	104	103	89	43	17	5	

Source :Ryzard Koko szczynski, « Structural changes in the polish banking industry – three dimensions of consolidation process in an emerging economy”, Bank for international settlements , bis paper , n°4, August, 2001, p118.

.2000 % 5 1993 % 2000 1993

(2000 -1993)

: 27

2000	1999	1998	1997	1996	1995	1994	1993
5,0	4,1	4,8	6,8	6,0	7,0	5,2	3,8

Source : après dix ans de transition :vers la sortie du tunnel , OCDE, problèmes économiques , 8 mai 2002, n° 2760, p 28 .

1997 % 14,9

. 2002 %5

(2002-1997)

:28

(%)

2002	2001	2000	1999	1998	1997	
5,0	6,0	10,2	7,3	11,8	14,9	

Source :Risque pays 2002, Le moci, édition le Sedec , Parie , n°1530, 24-30, Janvier 2002, p101.

2000 % 55,3 1997 % 41,5

2000 % 7,12 1995 %9,20

.2000 % 12,4 1995 %11,5

(2000 - 1995)

: 29

2000	1999	1998	1997	1996	1995	
1,3	1,0	1,9	2,9	3,7	3,6	/
						(%)
55,3	55,9	49,6	41,5	-	-	%)
						(
12,7	13,2	10,5	10,3	12,9	20,9	/
						(%)
12,4	13,1	11,7	12,5	12,3	11,5	

Source :Alain Durré, Guy Ertz, La vulnérabilité extérieure des pays candidats à l'UE , Problèmes Economiques, 20 Février 2002 , N°2749, p31 .

1998

2000

:

1998

.%99

% 6,4 2000

5,5 25 %2,9 %6,6

12 7,5

3,3 4,6 4,4 :

. 12,3

:

7 1992 42 12

.2000 2002

%87 (UhisPank) (hansa pank)

(enskilda banken (Swedbank)

¹.(Skandinaviska)

(2000 -1995)

: 30

2000	1999	1998	1997	1996	1995	
2,3	2,5	2,1-	4,2	2,3	2,4	(%) /
-	-	85,1	28,7	1,6	1,8	%)
						(
1,0	1,7	1,4	1,2	2,3	3,1	(%) /
13,2	16,0	16,9	13,6	12,4	13,7	

Source : Alain Durré , Guy Ertz , La vulnérabilité extérieure des pays candidats à l'UE , Problèmes Economiques ,op..Cit , p33.

2000

1998

¹ Françoise Danet , " Depuis la crise Russe des systèmes bancaires plus solides " , Problèmes économiques, N°2760, 20 Fevrier2002, p24 .

:

-

-

:

:

1.

:

-

.

%95 %65

%80

.

%65

1997

%11 %31 %46 :

.

-

.

-

1989 1986 1983

1995

:

2

:

:

.1

¹مصطفى قارة ، إصلاح القطاع المالي و المصرفي ، تجارب بعض الدول العربية في (القطاع المالي في البلدان العربية و تحديات المرحلة المقبلة ، تحرير محمد الفنيش) ، صندوق النقد العربي ، الصندوق العربي للإنماء الاقتصادي و الاجتماعي ، أبو ظبي ، الإمارات العربية المتحدة ، وقائع الندوة المنعقدة في 2-3 أفريل 2000 ، ص ص : 150-154 .

²مصطفى قارة ، ، إصلاح القطاع المالي و المصرفي ، تجارب بعض الدول العربية، مرجع سابق ، ص ص : 155-160 .

: - .2

. : .3

: .4

. : - .5

:

1.

2002

2

.2002

%8,2

¹ www.moe.gov.jo/school/hamza/kssptha.htm consulté le 04 / 06 / 2006 .

² التقرير الاقتصادي العربي الموحد 2003 ، صندوق النقد العربي :
www.imf.org .ae consulté le 10/02/04, p13.

1

102,7 (société générale) (UIB) %52
2 %35,3

3 (CNCA)

2001

26480

4

540

5

:

%9,0

2001

2002

2001

558,0

608,0

2002

%10

6

%3,8 %3,6 %3,1

¹ مصطفى قارة ، ، إصلاح القطاع المالي و المصرفي ، تجارب بعض الدول العربية، مرجع سابق ، ص 164 .

² التقرير العربي الاقتصادي الموحد 2003 ، مرجع سابق ، ص 17 .

³ مصطفى قارة ، ، إصلاح القطاع المالي و المصرفي ، تجارب بعض الدول العربية، مرجع سابق ، ص 165

⁴ جريدة البيان ، " 3.4 مليارات دولار قيمة 121 قرصاً من صندوق النقد العربي منذ إنشائه " .

www.albayan .co.aeconsulté le 31/05/2002.

⁵ www.uluminsania.net/b91.htm cnsulté le 17 / 03 / 2007 .

⁶ التقرير العربي الاقتصادي الموحد 2003 ، مرجع سابق ، ص 10.

%12,7

. 2001

352,5

2002

397,3

(2002-2001)

:31

()

(%)					
56,1	352494,8	326428,1	87792,4	238635,7	2001
62,5	397294,3	365451,1	101341,9	264109,9	2002
11,4	12,7	12,0	15,4	10,7	(%)

.11

2003

:

2002

% 9,3

2001

9,0

% 61,4 2002

% 63,5

.%12,7

2001

: 32

()

(2002 - 2001)

(%)	(%)	(%)				
35,6	63,5	62,3	223783,0	135483,4	359266,3	2001
38,4	61,4	62,1	243960,3	148619,9	392552,6	2002
2,8	2,1-	0,2-	9,0	9,7	9,3	(%)

.12

2003

:

1.:

365

-

(43)

(49)

(61)

(71)

%12.6

.2000-99

%60

-

%50

%30

%50

%80

¹ محمد الحسين الصطوف، دور المصارف العربية في تطوير مناخ الاستثمار للوطن العربي في ضوء التحديات الاقتصادية المعاصرة، المؤتمر العلمي الأول لكلية الاقتصاد والعلوم الإدارية، جامعة العلوم التطبيقية، عمان، 2003، ص: 5، 6.

. -
:

. -

. : -

. -

. : -

.

:

. : -

:

:

1957

.

1951

.

: (1960 _1957)

.1

1948	119	1947	-
		1939	-
1957		1956	

:(1975 _1961)

1964

1971

1975 120

2

1984

1991

1991 3

-1

3

¹ مدي محمود شهاب، اقتصاديات النقود و المال، النظرية و المؤسسات النقدية، دار الامعة الجديدة، الاسكندرية مصر، 2000، صص:242-245.
² محمد كمال خليل الحمزاوي ، اقتصاديات الائتمان المصرفي، مرجع سابق ، ص 27 .
³ عبد الحميد محمد الشواربي، محمد عبد الحميد الشواربي، إدارة المخاطر الائتمانية من وجهتي النظر المصرفية و القانونية، مرجع سابق، ص 1090.
(*) في نفس الفترة انخفضت أسعار الفائدة على الدولار ، مما دفع بالمدخرين الى تحويل الدولار الى الجنيه المصري .

(*)				20%
.				
		1992		-2
		¹ 1993		-3
			15% 25%	
				²
				-4
				:
				-
	1999	101		
	11	40		
³	31	22		
	890			
		52.8%		60.1%
			71.3%	47%
				60%
	25		⁴	30%

¹ عبد المطلب عبد الحميد ، السياسات الاقتصادية على مستوى الاقتصاد القومي ، مجموعة النيل العربية ، القاهرة ، 2003 ، ص 231 .

² مدحت صادق ، أدوات و تقنيات مصرفية، مرجع سابق ، ص 326.

³ عبد المطلب عبد الحميد ، العولمة و اقتصاديات البنوك ، مرجع سابق ، ص 125 .

⁴ عبد الحميد محمد الشواربي، محمد عبد الحميد اشواربي، إدارة المخاطر الائتمانية من وجهتي النظر المصرفية و القانونية مرجع سابق، ص 1094

722

3.6	2006	2005	58.5	2006	2005
% 72.3		% 9.6	22.9	% 18.4	
			1.		—
			2		
			3		
%11.5	1999	20.7	2000		
%99		% 10.8	4		
1996					
18.5			2000		
.2000	18.5	1999	26.6	1996	

¹ www.4eqt.com/vb/thread12687.htm consulté le 16/05/ 2007.

² جمال فاضل ، القطاع الخاص بلتيم البنوك ، الأهرام الاقتصادي ، 16 أبريل 2001 ، العدد 1684 ، ص 28 .

³ مدحت صادق ، أدوات و تقنيات مصرفية، مرجع سابق ، ص 330 .

⁴ جمال فاضل ، القطاع الخاص بلتيم البنوك، مرجع سابق ، ص ص: 29 - 30 .

(2000 -1996)

: 34

:

2000/1999	1999/1998	1998/1997	1997/1996	
18.5	26.6	22.2	18.5	
22.7	31.7	20.2	23.4	
23.7	19.3	16.3	25.3	
81.5	83.9	109.9	79.1	(%)
95.7	164.2	123.9	92.5	(%)
78.1	137.8	136.2	73.1	(%)

.30

2000 %81.5

%78.1

.2002 2001

(2002-2001)

: 35

(%)		2002		2001	
5.1	5.3	38838.8	174774.5	36965.5	165974.9

.27

2003

2001

165.97

2002


174.44

.2002

38.84

2001

36.96



¹ مغاوري شلبي ، أزمة المتعثرين في مصر :

10 -

8 -

%2 -

:

%10

%10 () %14

.()

:

.1999 interbank

:

:

.2004

88/2003

%100

%60

■

■

■

-

■

■

■

■

■

■

■

■

■

■

■

■

	:	-
	:	-
	:	-
	.	% 20
27	1994	
3		%90 %51
		.% 51
		1998
1		
		2:
		-
.%5		%30
	:	-
	:	
	:1992	37
		-1
		-

¹ عبد المطلب عبد الحميد، العولمة واقتصاديات البنوك، مرجع سابق، ص 205.

² <http://al-ahaly.com/articles/05-09-21/1246-inv04.htm> consulté le 01/ 07 / 2007

1	100	50	97	-2
		:1996		
2			% 49	
			% 10	
		: 1998	155	_3
	1998	8		
	1997		3	
	%100		2005	
10			4	
		5 2003	88	- 4
	50	500		
		(%100)		

¹مجدي محمود شهاب ، اقتصاديات النقود و المال، النظرية و المؤسسات النقدية مرجع سابق ، ص ص: 261- 262 .
² عبد الحميد محمد الشواربي، محمد عبد الحميد الشواربي، إدارة المخاطر الائتمانية من وجهتي النظر المصرفية و القانونية مرجع سابق، ص 1092
³ Elias abou Haidar , Libéralisme et capitalisme d'état en Egipte , édition l'harmattan , Parios , 2000, p14
⁴ عبد الحميد محمد الشواربي، محمد عبد الحميد الشواربي، إدارة المخاطر الائتمانية من وجهتي النظر المصرفية و القانونية مرجع سابق، ص 1091.
⁵ www.egsae.org/associations_reports.htm consulté le 05 / 08/2007.

(500)

- -

2004

¹.2002

32,7

.2004 310,9

2004 233,6 (21,6) %10,2

123,7 (18,7)%17,8

592 () 2003

31 852

312,1 147,2

2004 % 9,8 2005

%0,05 %10

(2002 %0,07) 2004

1997

:

2004/2003	2003/2002	1998/1997
% 7,3	% 5,8	% 5,3

% 59

2005

% 61,3

¹ www.egsae.org/associations_reports.htm consulté le 05 / 08/2007

%20 15

. % 5 (73) 39.8
12 % 80
1.25 800

Citigroup

. 170 26 60

BNP-Paribas CIB

. (1957)

:

:

¹ 1990

%65

:

/ :

1996

-

%14,1

(*) 89,8

1997

2

502

1998

¹ كريم النشاشيبي و آخرون ، مرجع سابق ، ص 66.
² كريم النشاشيبي و آخرون ، الجزائر : تحقيق الاستقرار و التحول إلى اقتصاد السوق ، مرجع سابق ، ص 73.

1 = = 1 (*)

1996

.

64

76

1997

.

(2002-1998)

:36

:

2002	2001	2000	1999	1998	
715,8	740,1	701,8	760,6	*733,7	
715,8	735,1	701,8	760,6	-	-
0,0	5,0	0,0	0,0	-	-
100	99,32	100	100	-	(%)
0	0,67	0	0	-	(%)
550,3	337,6	291,2	473,9	*172,4	
369,0	297,9	264,9	459,9	-	-
181,3	39,7	26,4	14,1	-	-
67,05	88,24	90,96	97,02	-	(%)
32,95	11,75	9,03	2,97	-	(%)
1266,1	1077,7	993,0	1234,5	906,1	
85,68	95,85	97,35	98,86	-	(%) -
14,32	4,15	2,65	1,14	-	(%) -

Source : Mohamed Ghernaout , op .cit.

*source : Banque d'Algerie Rapport 2001, Evolution Economique et monétaire en Algerie , juillet 2002, p 96.

:

:

% 49

1994

1.

% 51

1995

26

22-95

1996

21

1997

19

12-97

. 22-95

1997

694

200

1996

89

.1998

07

194 -98

1997

1995

2.()

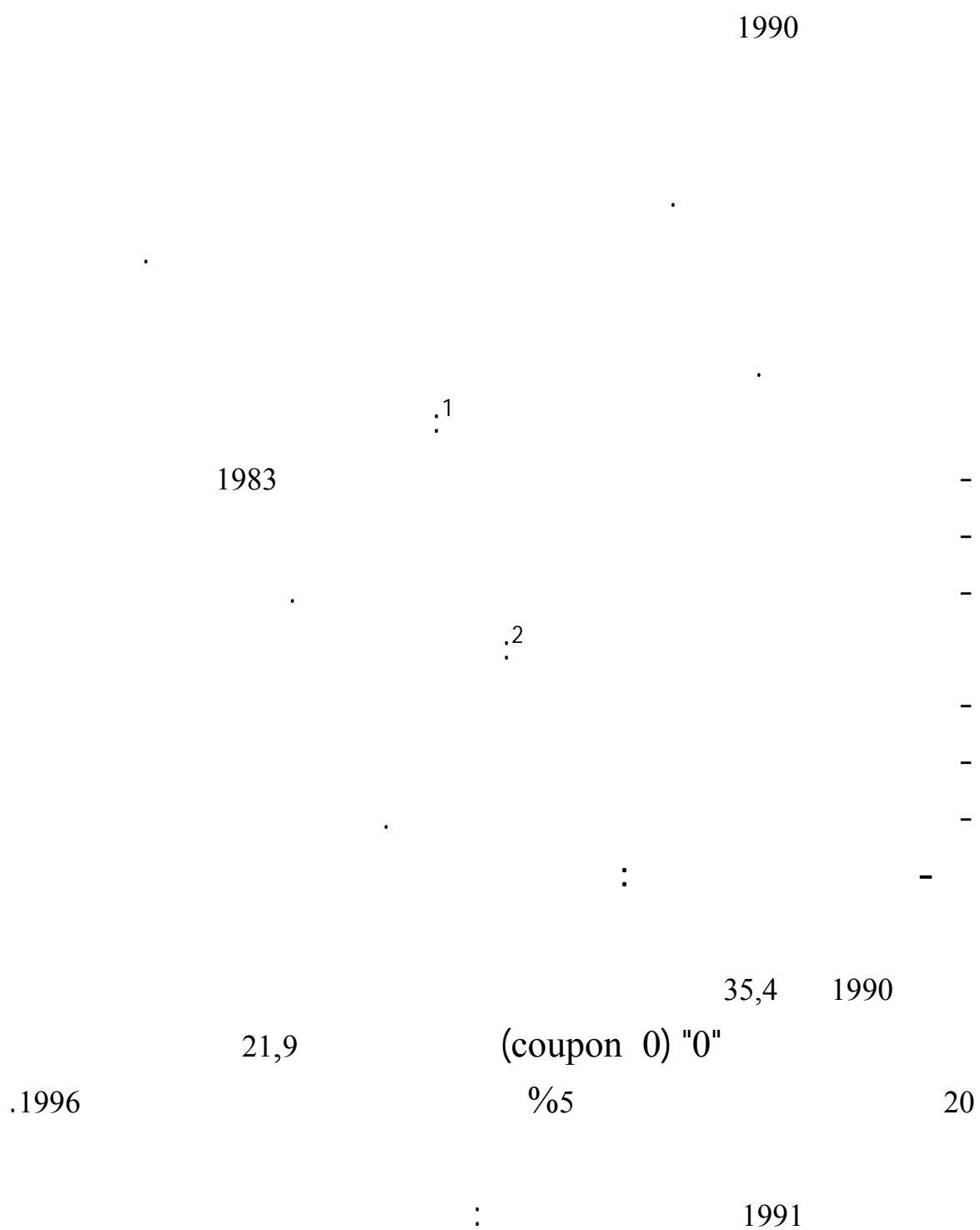
800

500

" "

:

¹ رابحي مراد، الجهاز المصرفي الجزائري - واقع و آفاق - مرجع سابق، ص 185.
² خالفي وهيبية، خصوصية البنوك في الجزائر، مذكرة ماجستير، مرجع سابق، ص 112.



¹ Banque D'Algérie Rapport 2001 , évolution Economique et monétaire en Algérie , op.cit , p 49.

² Mahmoud Hemidet ,le paysage algerien, réalités et développement, BNA- Finance, N°04, Avril-Juin 2003, p14.

: -1

" "

1991

7,5

1992-1991

1992

:

23

09 06

-

09 06

-

275,4

1992 - 1991

%60

¹ %5

20

² 1992

% 23

1996

% 10

12

% 50

%50

04

.

: 2

1998 1996

186,7

³ %10

12

¹ Banque D'Algérie Rapport 2001 , évolution Economique et monétaire en Algérie , op.cit , p 50.

² كريم النشاشيبي و آخرون، الجزائر : تحقيق الاستقرار و التحول إلى اقتصاد السوق، مرجع سابق ، ص 67.

³ Banque D'algerie Rapport 2001 , évolution Economique et monétaire en Algérie , op.cit , p 51.

(2001-2000) () : 37

:

2001	2000	
214,857	238,730	
311,605	346,228	
526,462	584,958	

Source : Banque d'Algérie Rapport 2001 , Evolution Economique et Monétaire en Algérie , op.cit p52.

.2001

2001 : 38

2001	
11,937	
34,623	
13,608	2001
40,509	(2001 -2000)
100,077	

Source : Mahmoud Hemidet, le paysage bancaire algerien , réalité et développement , BNA-Finance op.cit, p 16

:

-

1997

.¹

168

¹ المجلس الشعبي الوطني ، المناقشة العامة لبيان البنك المركزي ، 7 نوفمبر 2000 ، مطبوعات المجلس الشعبي الوطني ، 2004.

1997

1996- 1989

27,7

1996

:

1991

1990

"

"

1997 1995- 1993

"

"

%5

1994

1999

%8

1996

1

(BNA)

1999

"

"

2

28,9

2000

2001

¹كريم النشاشيبي و آخرون ، مرجع سابق ، ص 67.

² Banque D'Algérie Rapport 2001 , évolution Economique et monétaire en Algérie , op.cit , p 54.

(2001-1991)

: 39

	8,800	1991
	9,000	1993
24,900	14,000	1995
10,000	18,000	1997
25,200	24,600	2001
60,100	74.400	

Source : Mahmoud Hemidet, le paysage bancaire algerien , réalité et développement , BNA-Finance op .cit., P16

	2001	(06)	
			: ¹
2002	6,6		74,7 ■
	10		60,1 ■
28,9		60,1	. 2002

" "

1997

130000

:²

1996

-

¹Mahmoud Hemidet , le paysage bancaire algerien , réalité et développement , BNA-Finance op .cit , p 17.

²كريم النشاشيبي و آخرون ، مرجع سابق ، ص 68.

:

-
-
-

1990

:

:

01

:

1992

.Ratio de solvabilité

-

.Ratio de liquidité.

-

34-91

1992

01

1991-11-14

(Ratios de Cook ou de solvabilité) :

:

:

-

:

/

=

	-	+	=	
				. ¹ %08
		2.		
			.1995	% 04 -
			.1996	% 05 -
			.1997	% 06 -
			.1998	% 07 -
			.1999	% 08 -
			. ³	
		:		-
		:		-
"				
	2004	04	01-04	"
	4.			
		2,5		■
		500		■
			:	-

¹ Abdelkrim SADEG Le système bancaire algérien: la nouvelle réglementation, Edition A.BEN, Alger, 2004., p 107.

² Instruction n° 74/94 du 29 novembre 1994 relative a la fixation des règles prudentielles de gestion des banques et Etablissement financières, Médéa bank, Décembre 1994/Janvier 1995 n°15, p23.

³ Abdelkrim SADEG, op.cit ,pp : 107 -108

⁴ Règlement n° 04- 01 du 04 Mars 2004 relative au capital minimum des banques et établissements financières exerçant en Algérie , Media bank , Avril/ Mai 2004 , n° 71, p 10.

% 50

.
:

-

:

1

%20 %0:

:

%100 %50

: 40

%100	:
	.
	.
	.
%20	:
%50	:
%00	:
	.

:

:

- 2

:

:

: 41

%100	:
%50	:
%20	:
%00	:

Source: Abdelkrim SADEG, Le système bancaire algérien: la nouvelle réglementation, op.cit, pp: 109-110.

% 4,0

(%8)

% 6,6

.¹

%1

:

-

.

2.

"

"

:

%25

-

¹ Mohamed Tahar Bouhouche , « le nouveau Ratio international de solvabilité » , Media bank , Décembre 2003/Janvier 2004 , n° 69, p25.

² Mohamed Ghernaout, crises financière et faillites des banques algérienne : du choc pétrolier de 1986 à la liquidation des banques elKhalifa et B.C.I.A, , édition G.A.L, 2004 , p31.

/ :

100x

.% 25

% 15

-

10

:

.10

/

" "

%15

.

1.

% 3 1

:

-

:

:

-

.% 30

:

■

.% 50

:

■

.% 100

:

■

% 25

.

:

-

$$\leq 100 \times \frac{\text{ : } \%100}{/} = \%100$$

1.

:

-

:

-

"

"

:

10/90

1993

03

01-93

:

2901,5

M₂

**

*

% 17,32

2001

2473

2002

2003

% 22,30

2001

% 9,60

3180,2

M₂

2003	2181,2			
6,169			¹ 2002	1755,7
	.2000		775.9	1999
	M ₂			
			² 2002	
2001	%51	2002		
%17			%34	
94	1999	11		
		%105		2002
2002	172	1999	19	
				%108
	% 78,3	2002		
	% 21,7			
	% 21,5		% 78,5	2001
	% 26,9		% 73,1	
³	% 62,5	% 37,5	2001	2002
	.2002 – 2001			

الصعبة

(*)

(**)

¹ « Tendances Monétaires et financières au premier semestre de 2003 », Media bank , octobre /novembre 2003, n°68 , p 08.

² التطورات الاقتصادية و النقدية لسنة 2002، مرجع سابق، ص 32.

³ Banque D'Algérie Rapport 2002, Evolution Economique et monétaire en Algérie, Juin 2003 , p 53.

672,1		74,4	2002
			1
2002	1266,9		
	% 17,5	2001	1077
		. 2003	1382,8
		% 63	
		2001	% 3,3
% 67	2001	% 88,2	2002
			. 2002

(2002-1999)

: 42

2002	2001	2000	1999	/
642,2	554,9	467,5	352,7	:
548,1	499,2	438,2	341,3	.
94,1	55,7	29,3	11,4	-
85,35	89,96	93,73	96,76	.
14,65	10,04	6,26	3,23	(%)
				(%)
1485,2	1235,0	974,3	578,6	:
1319,9	1152,0	928,5	559,3	.
172,2	83,0	45,8	19,3	.
88,87	93,28	95,30	96,66	(%)
11,13	6,72	4,70	3,34	(%)
2127,30	1789,90	1441,80	931,30	

¹ « le FMI suggère la privatisation des banques en Algérie », liberte 25 Mai 2004, in [www.Algérie-dz/article733.html\(online\)](http://www.Algérie-dz/article733.html(online)), 23juin 2004.

Source : Mohamed Ghernaut ,crises financière et faillites des banques algérienne, du choc pétrolier de 1986 à la liquidation des banques elkhalifa et B.C.I.A, op .cit.

(2001 -1999)

: 43

2001	2000	1999	
6,00	6,00	8,50	: -
6,75-5,50	8,50-7,0	10-8,50	: -
11,0- 8,0	11,2 -8,50	11,3-8,50	: -

Source: Mohamed Ghernaut ,crises financière et faillites des banques algérienne, du choc pétrolier de 1986 à la liquidation des banques elkhalifa et B.C.I.A, op .cit.

:

" "

" "

(FMI)

% 91

% 86,5

1

¹« le FMI suggère la privatisation des banques en Algérie », Site Web, p.cit.

(BDL)

1997

" "

1

2001 (CPA)²

(Société générale)

15

%50

2002

%49

300 250

(CPA)

(BDL)

1992-1991

1998-1996

275.4

¹ المصارف العربية في الجزائر مطالبة بدور أكثر فعالية"، الاقتصاد و الأعمال ، الجزائر أرض الفرص ، عدد خاص، ديسمبر 2003، ص 41.

² www_arabianobserver_net-mambo-.htm. consulté le 10/08/ 2005

12

168.7

.%10

2001-2000

.¹ 346.5

.2001 2000

. : () :44

2001	2000	
214.857	238.730	
311.605	346.228	
526.462	584.958	

.Source : Banque d'Algérie, Rapport 2001

2

1995

,

3

:

¹ - Banque d'Algérie, Rapport 2001, p.52.

² arabic.cnn.com/2005/business/2/8/jobcut.algeria consulté le 08 / 10/ 2005.

³ - كريم النشا شيببي و آخرون، الجزائر: تحقيق الاستقرار و التحول إلى اقتصاد السوق، صندوق النقد الدولي، واشنطن ، 1998، ص.68.

. : :45

	8800	1991
	9000	1993
24900	14000	1995
10000	18000	1997
25200	24600	2001
60100	74400	

Source : Banque d'Algérie , Rapport 2001.

21.6
 1997 506691 2000 945155
 1997
 .2000 991 617
 2003 1
 49
 .% 51
 " " % 13
 . 3900 3.9
 " "
 " .
 " " " " " " . .
 " " " " " "

¹ www.albayan.co.ae/albayan . consulté le 14 / 05 / 2006

200

2004 30

3

% 13

. 3900

120

.

2006 27

3,29

407

.

.

128

.

.

:

1

:

.

¹ www.qatarshares.com/vb/archive/index.php/t-101142.htm consulté le 09 / 08 /2007.

1	2	1993 / 01 / 03	01-93	-
.3	.	.	.	-
.	.	.	.	-
%05	2001	1388,2		
				%10
.4	2003		2003	% 5,6

¹ انظر النظام رقم 01-04 المؤرخ في 2004/03/04 المتعلق برأس المال الأدنى للبنوك والمؤسسات المالية العاملة في الجزائر يلغي النظام رقم 01-90 المؤرخ في 1990/07/04.
² تم تعديل هذا النظام بالنظام رقم 02-2000 الصادر بتاريخ 2000/04/02.
³ www.echoroukonline.com consulté le 09 / 08 / 2007.
⁴ بنك الجزائر ، التطورات الاقتصادية و النقدية في الجزائر سنة 2003، مرجع سابق ، ص 13.

:

¹2002 %12

1998 25 04-98
500 \
400 1,5 5002
1,5
28 :
1998 14 1997
2 : - -

¹ Mohamed Ghernaout, crises financières et faillites des banques algériennes, édition G.A.L, 2004, p: 35.
² www.majalisna.com/showflat.php consulté le 17 / 04/ 2007.

:

:

1 :

-

)						
05				2000		
2000) 2002	130	2000	24	1999	
			(2002	%441	%380	
		2000	12			

)²

(%20

¹ M .Ghernaout , crises financière et faillites des banques algérienne : du choc pétrolier de 1986 à la liquidation des banques elKhalifa et B.C .I.A, po .cit , pp40- 42 .

² فاقت القروض الممنوحة من طرف البنوك الخاصة 181,3 مليار دينار جزائري سنة 2002 بعدما كانت 39,7 مليار دينار جزائري سنة 2001 بنسبة نمو تعدت 356,6 % .

M .Ghernaout , crises financière et faillites des banques algérienne : du choc pétrolier de 1986 à la liquidation des banques elKhalifa et B.C .I.A, po .cit , p40 .

()) (-

. -

)

(

)

(

. -

. -

.

()

:

-

.2001 2000 1999

-

-

-

-

"

"
.....

:

-3

-

-

-

002

130

2000

24

1999

05

.2000

12

.

-

.

-

.

-

.

1.5

.

200

2003 26 11-03

:

:

1

.2

:

-

-

58

"

"11-03

-

:

()

-

-

-

¹ شهد قانون النقد والقرض عدة تعديلات في أوت 2003، خاصة في المواد 65، 70، 76، 77، 78، 79، 80، 89، 90، 97، 98، 122، 123، 125.

² Mohamed ghernaout, ,crises financière et faillites des banques algérienne, du choc pétrolier de 1986 à la liquidation des banques elkhalfa et B.C.I.A, op .cit.p 48.

:

-

-

-

11-03

10-90

:

01-93

2000/04/02

02-2000

-

1993/01/03

2000/04/02

04-2000

-

2001/10/28

03- 2002

-

1997/04/06

02-97

05- 2002

-

()

2000

2003

155

.

9

5

2000

21

156

2003

.

157

:

2003

26

11-03

-

-

.

-	-	2005	2005	28	1	"	"
2	2.5	"	"	"	"	"	"
27	"	"	"	"	"	"	2005
.							
			01-04				

2003

15

" "

2%³.

:

.(CNEP BDL BADR CPA BEA BNA) -

SG -

Paris –bas

¹ ص -حفيظ، يومية الخبر ليوم الأربعاء 28 ديسمبر 2005.
² أنظر النظام رقم 01-04 الصادر عن بنك الجزائر في 04 مارس 2004 الخاص بتحديد الحد الأدنى للبنوك و المؤسسات المالية حيث حدد الحد الأدنى لرأس مال البنوك بـ 2.5 مليار دينار و رأس المال الأدنى بالنسبة للمؤسسات المالية بـ 500 مليون دينار.
³ تصريح وزير المالية ليومية الخبر ليوم 2005/12/31، العدد 4588 .

ABC

.

.

.

)

(

:

-1

.

-2

(%15)

.

.

-

-

120

2005

1083

	%12.5	2002	%6.5	
		.2005		:
.				.1
.				.2
.				.3
.				.4
.				.5
.				.6
.				.7
.				.8
.				

:

ce vital

(2005)

:

% 40

% 15

% 13

1986

1988

(10-90)

:

2001

(10-90)

"

"

2003

()

.

.

.

.

.

.

.

.

-

.

-

.

-

.

-

.

-

.

500

2,5

:

-
-
-

(10-90)

:

:

•

..

:

•

:

•

()

•

.

.

:

•

•

•

•

.

:

.

-

.

-

.

-

.

-

.

-

.

-

.

-

-

-

-

-

-

-

-

-

•

•

-

-

-

-

-

·
·

·
·

·

·

·

·
·

·

·
·

·

·
·

·

·
·

:

:

:

:

"

"1

" :

:

"2

"

"3

" :

:

"

"

"

:

" :

:

¹ عبد المجيد قدي ، المدخل إلى السياسات الاقتصادية الكلية ، دراسة تحليلية تقييمية ، مرجع سابق ، ص 237
² إيهاب الدسوقي ، التخصصية و الإصلاح الاقتصادي في الدول النامية ، مع دراسة التجربة المصرية ، دار النهضة العربية ، 1995 ، ص 13 .
³ Xavier Denis –Judicis, jean-Pierre Petit , Les privatisations , édition Montechrestien , Paris, 1998, P9 .

1''

:

:
:

-

.

.

:

-

.

:

-

:

:

-

2

3

¹ صلاح الدين حسن السيسي ، قضايا اقتصادية معاصرة ، دار غريب، القاهرة ،2002، ص ص :137-139 .
² أوقاسين نعيمة ، المؤسسة العمومية الجزائرية و الخصوصية ، رسالة ماجستير ، كلية العلوم الاقتصادية و علوم التسيير ، جامعة الجزائر ، 2001-2000 ، ص ص 14-15 .

³ Rabah Bettahar , La privatisation , Serra – Graphic , Alger , 1993, P 15 .

- :

.

:

:

:

-

1 .

2 .

:

-

3 :

-

-

-

-

¹ سميرة ابراهيم ايوب ، صندوق النقد الدولي و قضية الاصلاح الاقتصادي و المالي ، دراسة تحليلية تقييمية ، مركز الاسكندرية للكتاب ، الاسكندرية ، 2000، ص 122 .

² القاضي أنطوان الناشف ، المتخصصة ، مفهوم جديد لفكرة ادولة ودورها في إدارة المرافق العامة ، منشورات الحلبي الحقوقية ، بيروت ، لبنان ، 2000، ص 28.

³ القاضي أنطوان الناشف ، المتخصصة ، مفهوم جديد لفكرة الدولة ودورها في إدارة المرافق العامة ، مرجع سابق ، ص 26 .

:

-

.¹

.

2

.

:

.³

:

.

¹ سميرة ابراهيم أيوب ، صندوق النقد الدولي و قضية الاصلاح الاقتصادي و المالي ، دراسة تحليلية تقييمية ، مرجع سابق ، ص 123 .

² صلاح الدين حسن السبسي ، قضايا اقتصادية معاصرة ، مرجع سابق ، ص 152 .

³ Privatisation et Devloppement , Groupe de la caisse Française de développement , édition la documentation Française , Paris , France , 1997 , P39 .

1.

2.

:

-

3.

4.

5.

-

¹ Dominique Lacoue – Labarthe , Les banques en France – Privatisation , Restructuration , Consolidation -, édition Economica , Paris , 2001 , P79.

² Xavier Denis – Judicis , Jean – Pierre Petit , OP .cit , P10 /

³ Xavier Denis – Judicis , Jean – Pierre Petit , OP .cit , P10

⁴ Dominique Lacoue – Labarthe , Les banques en France – Privatisation , Restructuration , Consolidation -, op.cit , P79.

⁵ Xavier Denis – Judicis , Jean – Pierre Petit , OP .cit , P10

: **1**

.¹

.

.²

³: **-2**

:

-

-

:

-

⁴:

: **-1**

:

¹ Dominique Lacoue – Labarthe , Les banques en France – Privatisation , Restructuration , Consolidation , P79.

² Zuhayr Mikdashi , op .cit, pp :80-81.

³ Dominique Lacoue – Labarthe , pp 80 -81.

⁴ Xavier Denis – Judicis , Jean – Pierre Petit , OP .cit , P10.

-

-

-

-

-

: -2

:

-

-

-

.

-

-

:

.¹

.

.²

■

■

¹ Xavier Denis – Judicis , Jean – Pierre Petit , OP .cit , P11.

² Dominique Lacoue – Labarthe ,op :cit , p 82.

■

...

1.

-

-

-

-

2.

:

-

-

:

3.

¹ Xavier Denis – Judicis , Jean – Pierre Petit , les privatisation, OP .cit , P11.

²Xavier Denis – Judicis , Jean – Pierre Petit , les privatisation, pp : 83-84 .

³ المرسي سيد حجازي ،الخصخصة و إعادة ترتيب دور الدولة و دور القطاع الخاص ، الدار الجامعية ، بيروت ، دون سنة إصدار ، ص 28.

1 .

2 .

¹ عبد المطلب عبد الحميد ، العولمة و اقتصاديات البنوك ، مرجع سابق ،ص 216 .
² المرسي سيد حجازي ، الخصصة و إعادة ترتيب دور الدولة و دور القطاع الخاص ، مرجع سابق ، ص26 .

1

:

:

2

3

¹ منير ابراهيم هندي ، أساليب و طرق خوصصة المشروعات العامة ، المنظمة العربية للتنمية الإدارية ، إدارة البحوث و الدراسات ، القاهرة ، مصر ، 1995 ، ص 20.

² المرسي السيد حجازي ، الخصخصة و إعادة ترتيب دور الدولة و دور القطاع الخاص ، مرجع سابق ، ص 32.

³ صلاح الدين حسن السيبي ، قضايا اقتصادية معاصرة ، مرجع سابق ، ص 32.

■

.

.

.

1

:

:

:

.

¹ عبد المطلب عبد الحميد ، العولمة و اقتصاديات البنوك ، الدار الجامعية ، الاسكندرية ، 2002-2003 ص ص :212-214 .



.

.

.

⋮

.

.

.

.

:

:

:

.

:

.

.

.

:

.

:

.

:

:

:

—

1.

2

3.

¹ صلاح الدين حسن السيبي ، قضايا اقتصادية معاصرة ، مرجع سابق ، ص142.
² سميرة إبراهيم أيوب ، صندوق النقد الدولي و قضية الإصلاح الاقتصادي و المالي ، دراسة تحليلية تقييمية ، مرجع سابق ، ص 53.
³ أحمد ماهر ، دليل المدير في الخصخصة، الدار الجامعية ، الإسكندرية ، 2002 ، ص 25.

1.:

:

-

:

-

:

-

:

-

:

2.:

-

¹ القاضي أنطوان الناشف ، الخصخصة ، مفهوم جديد لفكرة الدولة ودورها في إدارة المرافق العامة ، مرجع سابق ص ص : 73 – 75 .
² صلاح الدين حسن السبيسي ، قضايا اقتصادية معاصرة ، مرجع سابق ، ص 143 .

:

-

■

■

■

1998 % 9,5 %7,6 1996

. 18,8 1998

(1998- 1994)

: 04

:

(%)	1998	1997	1996	1995	1994	
50.15	2.15	1.16	7.15	6.15	9.14	
86.19	8.18	4.14	2.20	6.19	3.21	
78.8	8.10	2.8	3.9	4.8	2.7	
42.6	5.9	6.9	6.7	0.4	4.1	
68.12	5.14	2.14	7.11	4.14	6.11	
28.3	0.9	5.0	4.2	7.2	8.1	
46.6	5.9	4.2	-3.2	6.6	3.7	

Source : Dominique Lacoue – Labarthe, op.cit, p 334.

:

1.

■

■

■

■

■

■

() .

100000

.²

186

¹ عبد المطلب عبد الحميد ، العولمة واقتصاديات البنوك ، مرجع سابق ، ص ص: 220 – 222 .
² " ويسترن يونيون " ، الاقتصاد و الأعمال ، نوفمبر 2001 ، عدد 263 ، ص 100 .

: 05
(PIB)

**		
15 - 13	1995- 1980-1982	
10- 4	1996 – 1994	
41 - 19	1985 – 1981	
6- 5	1987 – 1982	
7- 5	1991 – 1984	
2	1994	
3	* 90	
5	1988 - 1985	
15- 12	1995 - 1994	
4 – 3	1987 – 1981	
3	1985 – 1982	
31	1984 – 1981	
...	1983 – 1980	
17	1995 – 1994	

Source : Philippe D'Arvisenet , Jean- Pierre Petit , op .cit , p 334 .

1

:

¹ أحمد ماهر ، دليل المدير في الخصخصة، مرجع سابق ، ص 26 .

* إلى غاية 1995 .

** في حالة وجود مجال للتكاليف ، يخص الحد الأدنى من التكاليف المباشرة ، أما الحد الأقصى فيخص جميع التكاليف .

2001

395

2000

704,3

183,3

387,6

¹ . 2000

% 70

2001

48,7

21,9

. 2000

3,5

8,5

2001

. 2000

¹ Philip D .Wooldridge , « Activité bancaire et financière internationale » ,banque de règlement internationaux , Rapport trimestriel BRI , septembre 2001 , p 14.

: 06

(2001-2000)

: *

2003

"

"

:

.28 1 40

:

.¹

% 20 10

¹سوزان كرين و آخرون ، العمل المصرفي في سبيل التنمية ،مرجع سابق ، ص 28.

" 21,143 (Citigroup)
 8,733 (Gp MORGAN CHASE) "
 715,348

: 2000 : 07

(%)				
22,4	21,143	901.000	Citi group -	1
15,6	8,733	715.348	GP Morgan Chase -	2
16	12,660	642.191	Bank of America -	3
16,3	6,549	272.426	Wells Fargo -	4
	1,080-	269.300	Bank One -	5
17.2	7,3	254.170	First Union -	6
21.2	5,161	179.519	Fleet Boston -	7
21.3	1,972	88.535	ational City Corp	8
20.4	2,264	87.336	US Bancorp -	9
20.5	1.957	69.844	PNC -	10

. 62 353 2002 :

:

:

:

-

1 .

2 .

:

-

3 .

:

-

¹ عبد المطلب عبد الحميد ، العولمة واقتصاديات البنوك ، مرجع سابق ، ص 222.
² أقاسين نعيمة ، المؤسسة العمومية الجزائرية و الخصوصية ، رسالة ماجستير مرجع سابق ، ص 32.
³ عبد الحميد محمد الشواربي ، محمد عبد الحميد الشواربي ، إدارة المخاطر الائتمانية من وجهتي النظر المصرفية و القانونية ، منشأة المعارف ، الاسكندرية ، 2002 ، ص 1092.

1

2

3

4

:

-

:

-

:

¹ سميرة إبراهيم أيوب ، صندوق النقد الدولي و قضية الإصلاح الاقتصادي و المالي ، دراسة تحليلية تقييمية ، مرجع سابق ، ص 121 .
² عبد الحميد محمد الشواربي ، محمد عبد الحميد الشواربي ، إدارة المخاطر الائتمانية من جهتي النظر المصرفية و القانونية مرجع سابق ، ص 1093 .
³ المرسي سيد حجازي ، الخصخصة و إعادة ترتيب دور الدولة و دور القطاع الخاص ، مرجع سابق ، ص 22 .
⁴ عبد المطلب عبد الحميد ، العولمة واقتصاديات البنوك ، مرجع سابق ، ص 223 .

:

-

.1

.2

.3

:

:

-

-

¹ محمود عبد العظيم ، " الحكومة تدرس مشروعاً متكاملًا لدمج البنوك المصرية "، مجلة الاقتصاد و الأعمال ، أوت 2001 ، عدد 260 ، ص 79 .
² عبد الحميد محمد الشواربي، محمد عبد الحميد الشواربي، إدارة المخاطر الائتمانية من جهتي النظر المصرفية و القانونية مرجع سابق ، ص 1105 .
³ عبد المطلب عبد الحميد ، العولمة و اقتصاديات البنوك ، مرجع سابق ، ص ص: 159 - 161



.

-

.

.

:

-

.

:

:

-

-

.

-

.

-

-

-

-

1

:

¹ السهم الذهبي هو سهم تملكه الحكومة في شركة تم خصصتها ليمكنها من بعض الحقوق التصويتية المميزة إذا تعلق الأمر بمصلحة الوطن العليا، ولا يعطي الحكومة أية صلاحيات في الإدارة اليومية التنفيذية.

:

:

1.

:

.

:

:

-

"

"

:

-

¹ محمد صالح الحناري ، السيد عبد الفتاح عبد السلام ، المؤسسات المالية ، البورصة و البنوك التجارية ، الدار الجامعية ، الإسكندرية ، مصر ، 1998 ، ص 199.

- 1 :

- :

:

- 2 :

-1 :

- 2 :

¹ محرز جلال، النظام المصرفي الجزائري: إشكالية إصلاحه، رسالة ماجستير، كلية العلوم الاقتصادية و علوم التسيير جامعة الجزائر، 2000_2001، ص 42.

² خالد أمين عبد الله، العمليات المصرفية- الطرق المحاسبية الحديثة، دار وائل للنشر، عمان، الأردن، الطبعة الثانية، 2000، ص ص 135-136.

- 3 :

- 4 :

- 5 :

- :

1 .

2 .

3 .

4 .

- :

¹ محرز جلال ، النظام المصرفي الجزائري : إشكالية إصلاحه، مرجع سابق ، ص43.
² زياد سليم رمضان ، محفوظ أحمد جودة ، الاتجاهات المعاصرة في إدارة البنوك ، دار وائل للنشر ، عمان ، الأردن ، 2000 ، ص 73 .
³ الرفع المالي = إجمالي الأصول / إجمالي حقوق الملكية.
⁴ عبد الغفار حنفي ، عبد السلام أبو قحف ، الإدارة الحديثة في البنوك التجارية ، الدار الجامعية ، بيروت ، لبنان ، 1991 ، ص 191 .

1

:

: 08

()	()
-1	-1
-2	-
-3	-
.	()
.	-2
:)
-	-
-	-3
-	-
-	-
-	-
,	-
:	-4
.	-
.	()

. 275 1993

:

:

.

¹ محرز جلال ، النظام المصرفي الجزائري : إشكالية إصلاحه، مرجع سابق ، ص 44.

.1
:

-
:

-
:

-
:

-
:

-
:

2.
-

-
:

¹ محمد باوني ، " العمل المصرفي و حكمه الشرعي " ، مجلة العلوم الإنسانية ، جامعة منتوري ، قسنطينة ، عدد 19 جوان 2003 ، 192 .
² محززي جلال ، النظام المصرفي الجزائري : إشكالية إصلاحه ، مرجع سابق ، ص 47 .

: 09

-	-
-	-
-	-
.	-
	-
	.

.226

:

:

.

:

:

:

-

.

:

1

-

-

-

-

¹ أحمد ماهر ، دليل المدير في التخصصة ، الدار الجامعية ، الاسكندرية ، مصر ، 2002 ص 179 .

1

:

2

:

3

"

"

.

:

¹ أحمد ماهر ، دليل المدير في التخصصة، مرجع سابق ، ص 180 .
² صلاح الدين حسن السيسى ، قضايا اقتصادية معاصرة ، مرجع سابق ، ص 150 .
³ طارق عبد العال حماد ، التقييم ، تقدير قيمة بنك لغرض الاندماج و الصحة ، الدار الجامعية ، الاسكندرية ، مصر ، 2000 ، ص 325.

;

: -

: -

: -

: -

: -

: -

- :

- :

- :

- :

- :

- :

: 1

-

-

¹ الدسوقي حامد أبو زيد ، التخصصية و الإصلاح الاقتصادي في الدول النامية ، مع دراسة التجربة المصرية ، مرجع سابق ، ص 54.

1.

- :
- :
.

- :
.

.

.

.

- :
:

- :
.

- :
.

:

¹ طارق عبد العال حماد ، التقييم ، تقدير قيمة بنك لأغراض الاندماج أو الخصخصة ، مرجع سابق ، ص 342 .

: -1

:

$$P_0 = \frac{D_0}{K_e}$$

: p0 :

: D0

: Ke

1

: - 2

« Shapiro » :

:

$$P_0 = \frac{D_0(1+g)^1}{(1+K_e)^1} + \frac{D_0(1+g)^2}{(1+K_e)^2} + \dots + \frac{D_0(1+g)^n}{(1+K_e)^n}$$

=g :

$$\text{توزيع العام الأول} = D_0(1+g)^1$$

$$\text{توزيع العام الثاني} = D_0(1+g)^2$$

= n

(g)

(Ke)

:

¹ Alain Choinel , introduction à l'ingénierie financière , banque éditeur , 3^{eme} édition , Paris , 2000, p 120.

$$P_0 = \frac{D_1}{K_e - g}$$

-3

:

:

$$P_0 = \frac{D_1}{(1 + K_e)^1} + \frac{D_2}{(1 + K_e)^2} + \dots + \frac{D_n}{(1 + K_e)^n}$$

: D₁ :

: D₂

. n : D_n

1 .

2 .

-

3 .

-

¹ محمد صالح الحناوي ، تحليل و تقييم الأسهم و السندات ، الدار الجامعية ، الاسكندرية ، مصر ، 2000 ، ص 215 .
² عبد المطلب عبد الحميد ، العولمة و اقتصاديات البنوك ، مرجع سابق ، ص 182 .
³ طارق عبد العال حماد ، التقييم ، تقدير قيمة بنك لأغراض الاندماج أو الخصخصة ، مرجع سابق ، ص 363 .

-

-

.

.

.

:

:

-

:

-

.

1.

:

-

2.

-

-

-

:

¹ عبد المطالب عبد الحميد، لعولمة و اقتصاديات البنوك، مرجع سابق، ص ص 183 – 184 .

:P₁ :

:VR

1

:

-

:

2:

-1

:

- 2

3 :

-3

4

-4

¹ محمد الصالح حناوي ، تحليل و تقييم الأسهم و السندات ، مرجع سابق ، ص 214.
² طارق عبد العال حماد ، اندماج و خصخصة البنوك ، مرجع سابق ، ص ص : 25 - 126 .
³ طارق عبد العال حماد ، اندماج و خصخصة البنوك ، مرجع سابق ، ص ص : 126-127.

:

- 5

$$\frac{VA - P_1}{VA} =$$

: P₁ :

: VA

1.:

-

:

-

¹ عبد المطلب عبد الحميد ، العولمة و اقتصاديات البنوك ، مرجع سابق ، ص ص: 190-191,

:

.

.

.

.

.

.

:

:

1986

1988 12 01-88

07

12-86

1988 12 06-88

1986 19

1990 14 10-90

.()1994

1986

10-90

1971

1988

1971

¹

1971/06/30

47-71

1971

¹ الأمر رقم 47-71 المتضمن تنظيم مؤسسات القرض، الجريدة الرسمية، العدد 55، الصادر بتاريخ 1971/07/06.

1971

:¹

1971

30

1971

07

:

1971

31

93-71

26

¹ بلاغ سامية، دراسة الرقابة على الإئتمان المصرفي في الجزائر خلال الفترة 1990-2000، مذكرة ماجستير في علوم التسيير فرع مالية، المدرسة العليا للتجارة، 2002-2003 ، ص: 22.

1971

:¹

-
-
-
-
-

.1976

07

":1978

"

1971

1978

¹ Ammour Ben halima, le système bancaire algérien texte et réalité, édition dehleb, Alger, 2001.

:1986

:

12-86

1986

1986 /08/ 19

!:

-

-

-

-

26

12-86

:

-

-

-

-

:

¹ للمزيد من الشرح انظر: بلعزوز بن علي، محاضرات في النظريات و السياسات النقدية، ديوان المطبوعات الجامعية، الجزائر، 2004، ص183-184.

:¹

-

:

-

.²

12-86

1988

1988

:

1988

1986

-88

1988

12

06

¹ Abdelkrim Sadeg, le système bancaire algérien – la nouvelle réglementation -, sans maison d'édition, p: 42.

² Derder Nacera, Le rôle du système bancaire algérien dans le financement de l'économie, Mémoire de magister, option finance, L'école supérieure de commerce, 1999-2000, p :20.

- 1988 1986

-

.

(10-90)

:

)

1986

) 1988

(

.(

:

(1989-05-31

)

-

1990 14

10-90

-

.

.

. 15

.¹

:

: 1990 14 10-90

(59 58 04)

-
-
-
-
-
-
-
-
-

:

:

:

-

¹ بلعزوز بن علي & كتوش عاشور، دراسة لتقييم انعكاس الإصلاحات الاقتصادية على السياسات النقدية، الملتقى الدولي: السياسات الاقتصادية في الجزائر : الواقع و الآفاق، جامعة أبو بكر بلقايد: تلمسان، 2004-10/30-29، ص:08.

:1

()

()

10-90

55

¹ بلعزوز بن علي، محاضرات في النظريات و السياسات النقدية مرجع سابق، ص187.

1 ...

:

2 ...

44

3

:

10-90

(130-129-128-127)

1990

1998/03/25

1990 /12/ 06

.1998 /04/15 (La Société générale) و

:

. 2003 2001

:

4 " "

100 500 ■

1995 % 25 %40 ■

¹ المادة 43 من قانون النقد و القرض 10-90 لـ 1990/04/14 .

² Hocine Benissad, la réforme économique en Algérie, OPU, Alger, 1991, p : 132.

³ المادة 46 من قانون النقد و القرض 10-90 لـ 1990/04/14 .

⁴ Abdelkrim NAAS , Le système bancaire algérien, Editions INAS, France, 2003 ,P 189

1998	(10)	10-90	203
":	10-90		202
	201		"
. ¹			
2:	7		
(CNEP)			■
.1997	(BNA)		(CPA)
(BADR)	(BEA)		■
	. 2002	(BDL)	
1997	(CNMA)		■
	(BAD)	2002	■
500			■
			■
	. ³	7	500

¹ المجلس الوطني الاقتصادي و الاجتماعي ، إشكالية إصلاح المنظومة المصرفية ،دورة نوفمبر 2000 مرجع سابق ، ص 97 .
² Abdelkrim NAAS, Le système bancaire algérien, op.cit, 2003 P189 .

³ المجلس الوطني الاقتصادي و الاجتماعي ، إشكالية إصلاح المنظومة المصرفية ،دورة نوفمبر 2000 مرجع سابق ، ص 27 .

1:

2001 :

10-90

10-90

01-01

.2001

27

"

"

01-01

02

" :10-90

19

"

(3)

10-90

23

01-01

03

"

¹سامية نزالي ، التأهيل المصرفي للخصوصية دراسة حالة الجزائر ، رسالة ماجستير ، كلية العلوم الاقتصادية والتسيير ، جامعة سعد دحلب البلدية ، 2004-2005 ، ص ص 172 - 173 .

					1 "
	2		01-01		
		" "			■
		.			■
					.
			" "	:	
	2001		" "		
		:	10-90		
					■
				(03)	■
				(03)	■
					.
6	10-90		01-01		
				5	
					:
			2001	01-01	
					■
				:	
					■
				:4	
			" "		-
					-

¹ الجريدة الرسمية للجمهورية الجزائرية ، العدد 14 ، 28 فبراير سنة 2001 ص 4 .
² Abdelkrim NAAS , Le système bancaire algérien, op .cit , P 175
³ Idem , p 176 .
⁴ الجريدة الرسمية للجمهورية الجزائرية، مرجع سابق ، ص 5 .

(06)

·
" "

" "

·
2003 :

(BCIA)

2003 26 11-03 10-90

:¹

:

" " :

" " ■

" " ■

" " ■

" " :

" " ■

" " ■

" " ■

" " ■

¹ Abdelkrim SADEG , , le système bancaire algérien – la nouvelle réglementation op.cit , P24 .

■

:

■

■

■

■

■

■

1:

" "

-

-

-

11-03

10-90

"

23

2 "

" "

10-90

103

28

% 15

% 10

11-03

11-03

29

10-90

105

"

¹ Abdelkrim SADEG, , le système bancaire algérien – la nouvelle réglementation op.cit ,PP :25-26

² الجريدة الرسمية للجمهورية الجزائرية ، العدد 52 ، 27 2003 ، 4 .

"

.¹

" : 11-03 83 -

"

.

98 -

11-03

104 10-90 168 -

" : 11-03

"

" : 11-03 106 10-90

:

-

-

-

" ...

11-03 118 10-90 170 -

%1

.10-90 170 %2

¹ الجريدة الرسمية للجمهورية الجزائرية ، العدد 52 ، 27 ، 2003 ص 6 .

11-03

.

:

.

.

.

:

:

.10-90

1990

:

-

%90

%94

838

2002/2001

1.

:

:

...

2.

:

¹ حبار عب الرزاق ، المنظومة المصرفية الجزائرية و متطلبات استيفاء مقررات لجنة بازل ، مذكرة ماجستير ، كلية العلوم الاقتصادية و علوم التسيير ، جامعة حسنية بن بوعلي الشلف 2005 ، ص ص 48-50.

² www.cnes.dz consulté le 12/12/2004.

.
()
:
. -
. -
. -
()
. -
:
-
()
20
()
)
()
500 " " (BADR)
.

¹www.reseau-ipam.org/article.php3?id_article=291 consulté le : 21/12/2004.

.

:

-

:

.

-

-

2002

129,7

"

"

.²2003

250

2002

:

.

.

10-90

.

¹ www.amf.org.ae Consulté le : 05/06/2005

² www.bank-of-algeria.dz consulté le 10/11/2005

1

:

:

:

-

:

-

-

¹زغيب مليكة : حياة نجار ، "النظام البنكي الجزائري تشخيص الواقع و تحديات المستقبل "ملتقى المنظومة المصرفية الجزائرية و التحويلات الاقتصادية -الواقع و التحديات -،، أيام 29-30 ديسمبر 2004 جامعة حسيبة بن بو علي الشلف.

(24/24)

()

1

:

¹ بوخدوني وهيبية ، واقع و آفاق النظام المصرفي في إطار التحول إلى اقتصاد السوق ،ملتقى المنظومة المصرفية الجزائرية و التحولات الاقتصادية -واقع و تحديات ،، أيام 29-30 ديسمبر 2004 جامعة حسينية بن بو علي الشلف ص127.

:

-

-

-

-

-

-

-

:

:

-

-

-

1

:

¹ بوخدوني وهيبية ، واقع و آفاق النظام المصرفي في إطار التحول إلى اقتصاد السوق ،ملتقى المنظومة المصرفية الجزائرية و التحولات الاقتصادية - واقع و تحديات ،، أيام 29-30 ديسمبر 2004 جامعة حسنية بن بوعلي الشلف ص127.

1990 4 01- 90

1993 03 01- 93

:

-

-

-

1

:

:

-

-

-

-

:

:

¹ بوخدوني وهيبية ، واقع و آفاق النظام المصرفي في إطار التحول إلى اقتصاد السوق ،ملتقى المنظومة المصرفية الجزائرية و التحولات الاقتصادية -واقع و تحديات ،، أيام 29-30 ديسمبر 2004 جامعة حسينية بن بو علي الشلف ص127.

30.000

12-86

1988

12

06-88

:

:

:

:

:

-

-

:

1.

-

-

-

: 2004 2003

2003

26

11-03

-

¹ حبار عب الرزاق ، المنظومة المصرفية الجزائرية و متطلبات استيفاء مقررات لجنة بازل ، مذكرة ماجستير ، كلية العلوم الاقتصادية و علوم التسيير ، جامعة حسنية بن بوعلي الشلف 2005 ، ص ص 48-50.

100

2003

²(56.156)

¹حبار عب الرزاق ، المنظومة المصرفية الجزائرية و متطلبات استيفاء مقررات لجنة بازل ، مذكرة ماجستير ، كلية العلوم الاقتصادية و علوم التسيير ، جامعة حسينية بن بو علي الشلف 2005 ، ص ص 48-50.

² www.cnes.dz consulté le : 05/11/2004.

)

()
(

-

-

-

:

:

1.

-

-

-

-

-

-

-

-

-

-

-

-

¹حبار عب الرزاق ، المنظومة المصرفية الجزائرية و متطلبات استيفاء مقررات لجنة بازل ، مذكرة ماجستير ، كلية العلوم الاقتصادية و علوم
التسيير ، جامعة حسينية بن بوعلي الشلف 2005 ، ص ص 48-50.

:

:

2005

-

.¹

:

-

-

-

-

-

-

¹International Monetary Fund. (2004), Algeria: Financial Stability Assessment, including Reports on the Observance of Standards and Codes on the following topics. Monetary and Financial Policy Transparency and Banking Supervision, IMF Country Report No04/138, Washington, D.C. p25.

1 .

-

.

.

-

.

-

. ()

-

.

-

.

.

-

.

-

.

-

.

-

.

-

.

-

¹ حبار عب الرزاق ، المنظومة المصرفية الجزائرية و متطلبات استيفاء مقررات لجنة بازل ، مذكرة ماجستير ، كلية العلوم الاقتصادية و علوم التسيير ، جامعة حسيبة بن بوعلي الشلف 2005 ، ص ص 48-50.

:

:

.¹

(2006-2000)

:10

:

2006	2005	2004	2003	2002	2001	2000	
1681.691	1220.364	1127.916	718.905	642.168	554.927	467.502	
1528.751	1104.302	1019.891	648.775	548.130	499.174	438.244	
152.940	116.062	108.025	70.130	94.038	55.753	29.258	
1759.287	1724.172	1577.456	1724.043	1485.191	1235.006	974.350	
1663.323	1642.274	1509.556	1656.568	1312.962	1152.012	928.468	
95.964	81.898	67.900	67.475	172.229	82.994	45.882	
3440.978	2944.536	2705.372	2442.948	2127.359	1789.933	1441.85 2	
92.8%	93.3%	93.5%	94.4%	87.5%	92.2%	94.8%	
7.2%	6.7%	6.5%	5.6%	12.5%	7.8%	5.2%	

.2006

:

¹ منير إبراهيم هندي، إدارة البنوك التجارية، المكتب العربي الحديث، الطبعة الثالثة، الإسكندرية، 1992، ص: 77.

138.64% (2006-2000)

:

-
-

2006 %51.12

%48.88

2006

%7.2

%92.8

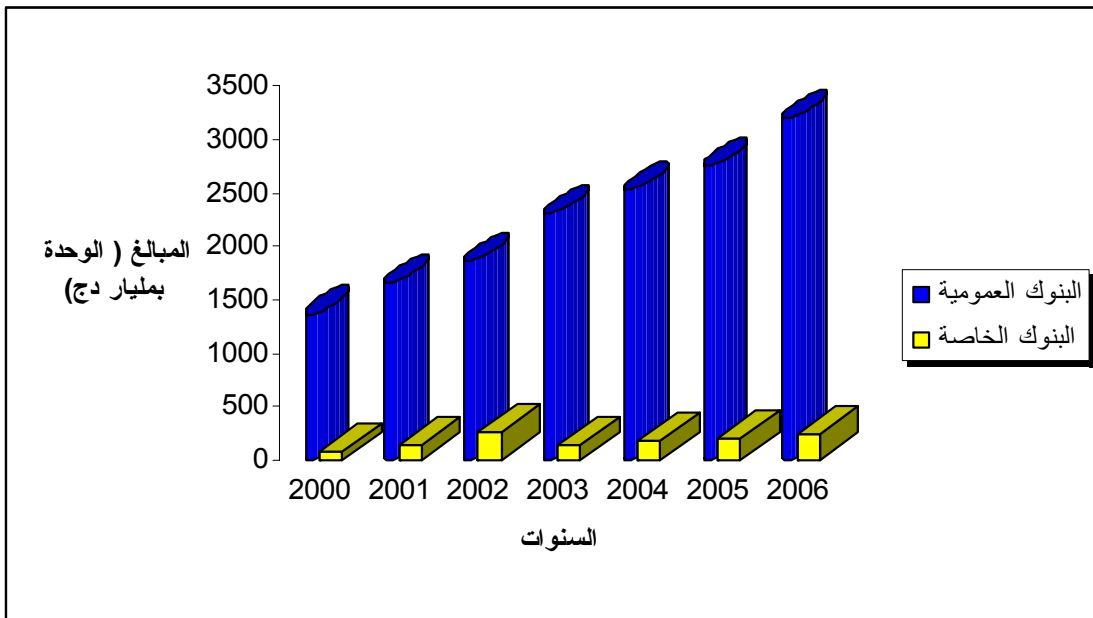
2003

2002

%12.5

.(2006-2000)

:04



2006

:

:

:

:

:

.¹

¹ عبد اللطيف مصطفى، "مؤشرات قياس أداء النظام المصرفي الجزائري"، الملتقى الدولي حول السياسات الاقتصادية في الجزائر: الواقع و الآفاق، جامعة تلمسان: أيام 29-30 ديسمبر 2004، ص: 02.

:11

(2006-2000)

:

2006	2005	2004	2003	2002	2001	2000	
3440,978	2944,536	2,863,68	2,573,08	2,236,84	1,896,36	1,538,00	* (1)
1759,287	1724,172	1,577,45	1,724,04	1,485,19	1,235,00	974,35	(2)
8460,5	7524,00	6,112,00	5,145,50	4,456,90	4,235,40	4,102,20	(3)
40,67%	39,13%	46,85 %	50 %	50,18 %	44,77 %	37,49 %	¹ (4)
20,79%	22,91%	25,80 %	33,50 %	33,32 %	29,15 %	23,75 %	² (5)
0,53	0,5	0,3	0,48	1,53	2,68	0,89	³ (6)
1,27	0,14	0,60	0,97	0,34	7,18	2,56	⁴ (7)

www.ifrance.com/finances-alg, Consulté le: 8/5/2005 : (3) (2) (1) -:

(7) (6) (5) (4) -

= 1349,3 = 3890 = 1999 -

, 884,1

2003 2002

2006 %40.67

%50

2002

* يشمل إجمالي الودائع، الودائع في الحسابات البريدية و الودائع بالعملة الصعبة.

¹ الميل المتوسط لإجمالي الودائع يساوي: إجمالي الودائع / الناتج المحلي الخام.² الميل المتوسط للودائع لأجل يساوي: الودائع لأجل / الناتج المحلي الخام.³ الميل الحدي للودائع يساوي: Δ الودائع / Δ الناتج المحلي الخام.⁴ المرونة الداخلية للودائع المصرفية تساوي: (Δ الودائع / الودائع) / (Δ الناتج المحلي الخام / الناتج المحلي الخام).

(2006-2000)

:12

:

2006	2005	2004	2003	2002	2001	2000	
1949.8	1.779.8	1.535.029	1.380.166	1.266.799	1.078.448	993.737	
941.956	924.328	828.337	773.568	627.980	513.315	466.963	..
862.066	853.119	706.692	606.598	638.819	565.133	526.774	. . .
846.510	895.265	859.657	791.694	715.835	740.480	702.013	
957.511	882.181	675.373	588.472	550,964	337.968	291.724	

www.bank-of-algeria,dz/indicateur,,htm, Consulté le:15/12/2007

:

%108.81 (2006 -2000)

2003

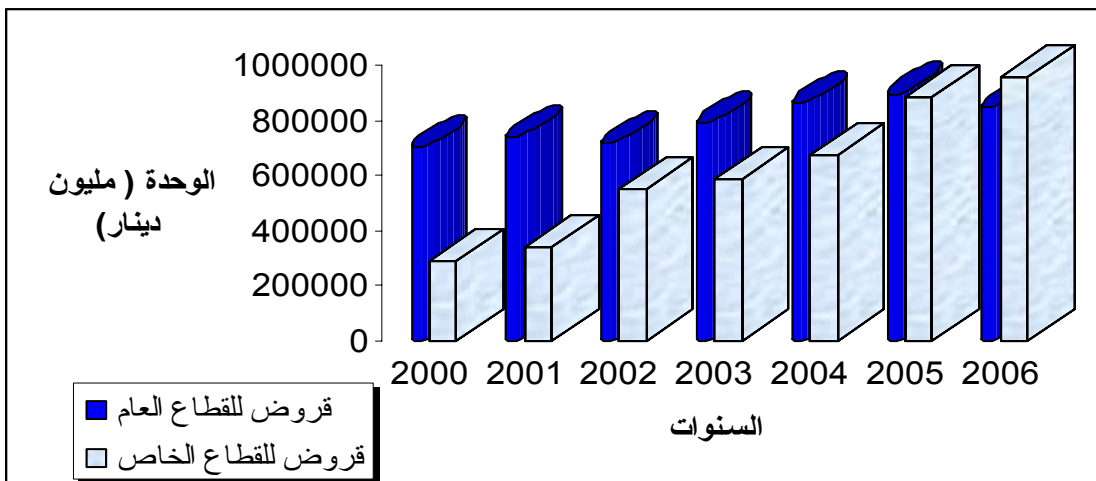
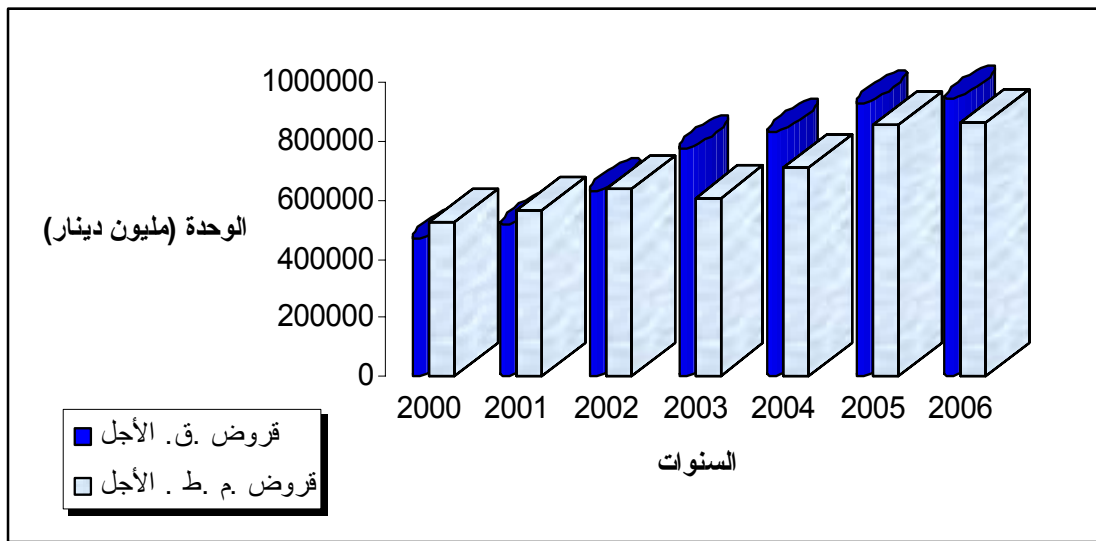
2005 56,30%

2000 70,64%

2006 43,41%

(2006-2000)

:05



:13

(2006-2000)

2006	2005	2004	2003	2002	2001	2000	
915,843	895,265	859,657	791,694	715,834	740,087	701,812	
915,826	894,924	856,976	791,495	715,834	735,098	291,241	
0,017	0,341	2,681	0,199	-	4,989	-	
1025,372	882,181	674,731	587,78	550,208	337,612	291,241	
847,821	751,029	568,605	487,780	368,956	297,916	264,872	
177,551	131,152	106,126	100,040	181,252	39,696	26,369	
1941,215	1777,446	1534,388	1379,474	1266,042	1077,966	993,053	
90,9%	%92,6	92,9%	92,7%	85,7%	95,9%	97,3%	
9,1%	7,4%	7,1%	7,3%	14,3%	4,1%	2,7%	

,2006

:

%95.47 (2006-2000)

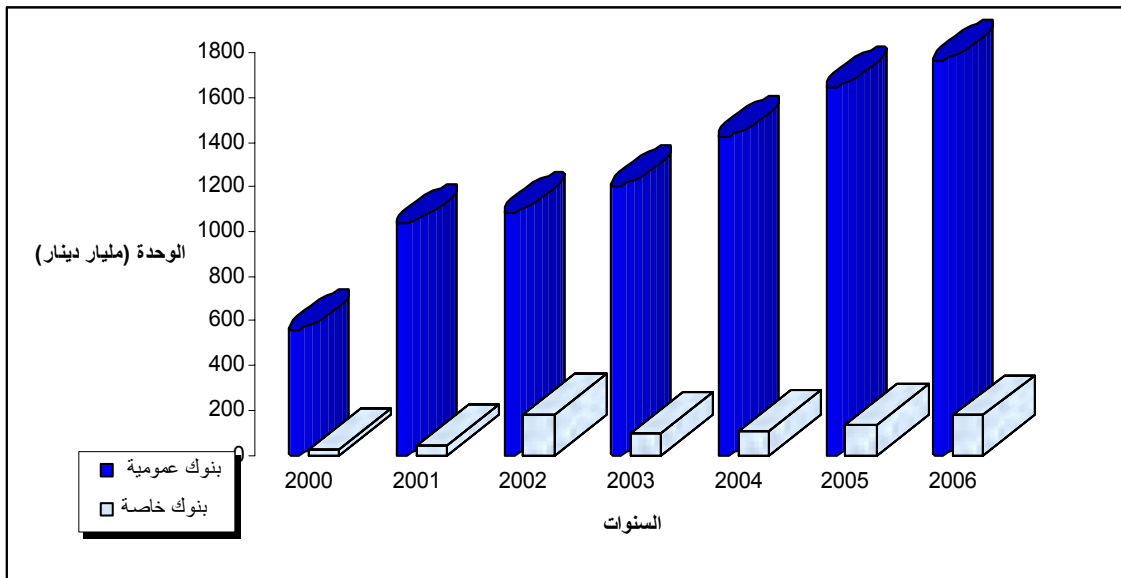
2005 2006 %9.21

2005 %39.71

		2006	%30.74
	2005	% 2.29	
		% 16.23	2006
2002	(2006-2000)	%90	
2003			%85,7

:08

.(2006-2000)



:

(2006-2001)

: 14

2006	2005	2004	2003	2002	2001	
1027.145	924.328	828.337	773.568	627.980	513.316	
929.589	853.958	779.741	736.561	508.524	478.453	
97.556	70.370	48.596	37.007	119.456	34.863	
914.070	853.118	706.051	605.905	638.063	564.383	. .
834.059	719.995	645.840	542.673	576.267	554.562	
80.011	61.123	60.211	63.232	61.796	9.821	
1941.215	1777.446	1534.388	1379.473	1266.042	1077.699	
%52.9	%52.0	%54.0	%56.1	%49.6	%47.6	
%47.1	%48.0	%46.0	%43.9	%50.4	%52.4

.2006 :

2003 %50

(10)

(2004-2001)

:(M2)

:15

(2006-2000)

2006	2005	2004	2003	2002	2001	2000	
1949,8	1779,8	1534,388	1,380,1	1,266,7	1,078,4	993,7	M2
8460,5	7524,0	6,112,000	5,145,5	4,456,9	4,235,4	4,102,2	
5018,3	4158,3	3742,6	3,354,9	01,52,9	473,52,	2,42,02	
1767,3	1736,9	1577,456	1,724,0	1,485,1	1,235,0	974,3	
0,91	0,97	1,02	1,24	1,17	1,14	0,98	/
22,94%	23,62%	%25,06	% 26,82	% 28,43	% 25,46	% 24,22	PIB /
38,68%	42,74%	% 41,04	% 41,13	% 46,65	% 43,56	% 46,13	/
							M2

www.ifrance.com/finances-alg

: (/) :

2000

2006 2005

(2006-2000)

2002

%28.43

M2

%41

(2006-2000)

.2006

%46

2002

2000

:

,¹

()

.(1998-1995)

(2004-2000)

:16

2004	2003	2002	2001	2000	
%6,25	% 6,50	% 6,63	%8	% 8,50	
% 4,25	% 4,92	% 5,50	% 6	% 7,13	

www.ifrance.com/finances-alg, Consulté le : 08/05/2005,

:

2004 2000 %8,50 (2004-2000)
(15)) %6,25

2000 %7,13 2004 %4,25

:

¹ بلعزوز بن علي، محاضرات في النظريات و السياسات النقدية، ديوان المطبوعات الجامعية، الجزائر، 2004، ص: 208.

: 17

:

2006	2005	2004	2003	2002	2001	2000	
1941,215	1777,446	1,535,0	1,380,1	1,266,7	1,078,4	993,7	
0.0	0.0	0,0	0,0	0,0	0,0	170,5	

www.bank-of-algeria,dz/indicateur,htm, Consulté le : 02/09/2005,

:

2001

170.5

2000

2400

:18

:

2006	2005	2004	2003	2002	2001	2000	
0.0	0.0	0,0	0,0	0,0	0,0	61,5	:
0.0	0.0	0,0	0,0	0,0	0,0	61,5	
0.0	0.0	0,0	0,0	0,0	0,0	0,0	
0.0	0.0	1,2	2,37	42,52	62,4	97,8	:
7.31	5.21	0,0	0,0	0,0	0,0	0,0	
		1,2	2,37	42,52	62,4	97,8	
7.31	5.21	1,2	2,37	42,52	62,4	159,3	

www.bank-of-algeria,dz/ Consulté le :, 15/07/2007

:

159,3

2005

2004

1,2

2000

				7.31	2006
	()			
"				2002	
250	2002		129,7		"
2006 ¹	450	2004	400	2003	
,					
				:	
10-90					
%91					
	%90			%87	
.					
			2		:
(2006-2002)					
					:

¹ تقرير بنك الجزائر 2006
² بـريشـعـبـد القـادـر ، لـبـتـحـرـير المـصـرـفـي و مـتـطـلـبـات تـطـوـير الخـدـمـة المـصـرـفـية و زـيـادـة القـدـرة التـنـافـسـية للـبـنـوك الـجـزائـرية ، أطـرـوـحـة دكـتـراة فـي العـلـوم الـاـقـتـصـادـية ، جـامـعـة الـجـزائـر ، 2005، ص ص 85-86 .

(2006-2002)

:19

2006	2005	2004	2003	2002	
:					
%17,41	%5,63	%3,93	%5,32	%8,11	() ¹ ROE
%42,93	%41,40	% 23,83	% 26,20	%32,60	() ROE
%0,75	%0,30	% 0,23	% 0,34	%0,51	() ² ROA
23	18	17	16	16	
%94,6	%96,8	% 97	%98	%95	
:					
%23,40	%25,43	%23,59	%16,68	%21,59	()ROE
%32,60	%29,66	% 31,37	% 31,88	% 27,98	() ROE
%2,49	%2,38	% 1,72	% 1,16	% 1,58	()ROA
9	11	14	14	14	³
%80	%73	% 76	% 86	% 78	

.2006

:

(ROE)

12	2006	(2004-2002)
2004	2005	%5,63 %17,41
2,03	2005	2005
.2004	%23,48 2005	%25,43 2006 %23,40

2006 9 2005 11 2004 14

¹ ROE (مردودية رأس المال) : النتيجة / متوسط الأموال الخاصة
² ROA (مردودية الأصول) : النتيجة / متوسط إجمالي الميزانية
³ الرافعة المالية : متوسط إجمالي الأصول / متوسط الأموال الخاصة

(2006-2002)

:20

2006	2005	2004	2003	2002	
:					
%0,75	%0,3	%0,23	%0,34	%0,51	ROA -
%2,97	%2,82	%2,83	3,06%	2,97%	-
%2,43	%2,22	2,15	%2,36	%2,17	-1
%0,55	%0,60	0,68	%0,70	%0,80	-2
%25,11	%10,70	% 8,16	%10,99	%17,29	-
:					
%2,49	%2,38	%1,72	%1,16	%1,58	ROA -
%5,97	%4,67	%3,97	%4,14	%3,54	-
%4,08	%2,86	%2,45	%2,79	%2,33	-1
%1,61	%1,81	1,52%	%1,35	%1,21	-2
%43,71	%50,88	%43,26	%27,93	%44,63	-

.2006

:

(ROA)

(%0,3)2005

(%0,75) 2006

.2002 % 0,51 2003 % 0,34 2004 % 0,23

0,42 2003

2003 % 1,16 % 1,72 2004

2006

2006 2005

:

:

(2006-2002)

:21

2006	2005	2004	2003	2002	
:					
%100	%100	%100	%100	%100	
%14,42	%4,29	% 9,28	%18.38	%13,56	
%61,81	%65,63	% 43,52	% 14.79	%16,05	
%24,29	%30,48	% 48,19	% 45,91	%71,03	
%0,52	%0,40	% 0,99 -	% 0.65 -	% 0,64 -	
:					
%100	%100	%100	%100	% 100	
%10,68	%5,87	%7,21	%11,72	% 24,48	
%75,71	%81,29	%79,66	%78,40	% 64,43	
%1,94	%1,15	%3,60	%3,23	% 9,34	
%11,67	%11,69	%9,53	%6,65	1,75%	

.2006

:

% 4,67 2004 % 4,33

2006 % 5,97 2005

. 2006 % 2,97 2005 % 2,82 2004 % 2,52

1,85

2005

2006

2006
% 75,71

2005
% 61,81

. 2006-2004

2005 % 81,29 2004 % 79,66

2004 % 43,52 . 2006 % 75,71

% 61,81 2005 % 65,63

2004 . 2006

% 24,29 % 48,19

2006 2005 . 2006

5,87

. 2006 % 10,68 2005 %

2006

)

(

2006

.

:

()

:

:

.

.

.

%49

1994

%51

.

.

:

:

.

1

:

:

-

2

:

-

3

1987

¹ www.yemenobserver.net/index.php?action=showDetails&id=295 consulté le 10/08/2007.

² من الخطة إلى السوق ، تقرير عن التنمية في العالم ، البنك الدولي ، مركز الأهرام للترجمة و النشر ، القاهرة ، مصر ، 1996 ، ص 192 .

³ توماس بالينو و آخرون ، " إصلاح نظام المدفوعات و السياسات النقدية " التمويل و التنمية ، المجلد 33 ، العدد 01 ، 1996 ، ص 05 .

1991

1991

1991

1992

1991 1989

(58)

(20)

.1999

.(1999)

:22

90/1/2	90/1/1	90/1/1	89/1/31	87/1/1	
4	2	8	9	4	
73,8	69,4	74	82,3	69	% 1996
8	6	4	15	17	
8	21	18	39	-	
27	23	12	29	31	
43	50	34	83	48	

Source : Sophie Brana, Op/Cit, p 36.

:

1

2

(1997 1994) (*) :23

%:

1997	1994	/
13	7	
4	18	
10	29	
29	34	
57	19	

Source : Philippe d'arvisenet, Jean-Pierre petit, Op.Cit, p 157.

¹ من الخطة إلى السوق ، تقرير عن التنمية في العالم ، مرجع سابق ، 129 .
² جوليان اكستر و ستيفن فرايز ، مرحلة الانتقال فيما بعد الشيوعية ، الأنماط و الآفاق ، التمويل و التنمية ، المجلد 35 ، العدد 03 ، سبتمبر 1998 ، ص 28
(*) القروض السيئة : هي تلك الديون المشكوك في سدادها بصفة جزئية أو كلية كونها صعبة لتحويل ، تقع في مفترق الطرق بين إمكانية التحصيل ومن عدمها .

1.

¹ من الخبرة إلى السوق، تقرير عن التنمية في العالم، مرجع سابق، ص 134.

1

:

1989

1987 1

². (BB) (OKHB) (MHB)

1990 30 1986

%58

1990 1987 %48

%82

³ 1990

1991

%90

4

1992 – 1991

¹ www.colisee.org/article.php?id_article=102. consulté le 10 / 07/ 2007.

²Le système bancaire Hongrois , Karoly bognar , in www.ikm.iif.hu (on line), janvier 2004

³ دخول القرن 21 ، تقرير التنمية في العالم 2000/99 ، البنك الدولي ، مركز الأهرام للترجمة و النشر ، مصر ، 2000 ، ص 161 .

⁴ دخول القرن 21 ، تقرير التنمية في العالم 2000/99 ن البنك الدولي ، مركز الأهرام للترجمة و النشر ، مصر ، 2000 ، ص 161 .

1997-1996			: 24	
%)	()		
		%		
222		6,378	89,23	1996
567		1,520	14,67	1997 (KH)
160		3,855	61,67	1997 (PK)
172		2,874	83,66	1997 (MezÖ)
532		818	60,98	1997 (Takarék)

Source :Examens de l'OCDE : sur l'investissement direct étranger ,Hongrie, édition OCDE , Paris , 2000, p47

1996 1

2

1998 01

16
2001 postabank

39

2000

¹ %100

² 1998

1999 1998

2000 %67,6

¹Examens de l'ocde : sur l'investissement direct étranger , Hongrie , op .cit , p 46.

² Alain Durré , Guy ertz , " La vulnérabilité extérieure des pays candidats à l'UE " , problèmes Economiques , 20Février 2002 , n°2.749, p31.

			1998
			2000
(2000 - 1998)			:25
2000	1999	1998	
0,7	0,55	0,7	(%) /
67,6	63,9	56,9	(%)
7,9	8,8	5,9	(%) /
14,0	15,0	17,5	()

Source :Alain Durré, Guy Ertz, La vulnérabilité extérieure des pays candidats à l'UE , Problèmes Economiques, 20 Février 2002 , N°2749, p31 .

1 :

1989 31

% 251 1989

1988 % 1,1 0,2

1989

% 6,1 (Zloty)

1990 .

% 585,5

2 1991

1990

1991

¹ <http://stats.oecd.org/WBOS/ViewHTML.aspx?QueryName> consulté le 12 / 08 /2007.

² Pascal Glémain , Stéphane Justeau , " Pologne et Hongrie , état des lieux à la veille de l'adhésion à l'UE " , problèmes Economiques , 4 sept 2002 , n°2774 , pp: 28-29.

1993

.(Zloty) 15

1991

% 20

1992

1993

104

. 2000 74 1993

(2000 – 1988)

: 26

2000	99	98	97	96	95	94	93	92	91	90	89	88	
74	77	63	83	81	83	82	104	103	89	43	17	5	

Source :Ryzard Koko szczynski, « Structural changes in the polish banking industry – three dimensions of consolidation process in an emerging economy”, Bank for international settlements , bis paper , n°4, August, 2001, p118.

.2000 % 5 1993 % 2000 1993

(2000 - 1993)

: 27

2000 1999 1998 1997 1996 1995 1994 1993

5,0 4,1 4,8 6,8 6,0 7,0 5,2 3,8

Source : après dix ans de transition :vers la sortie du tunnel , OCDE, problèmes économiques , 8 mai 2002, n° 2760, p 28 .

1997 % 14,9

. 2002 %5

(2002-1997)

:28

(%)

2002	2001	2000	1999	1998	1997	
5,0	6,0	10,2	7,3	11.8	14,9	

Source :Risque pays 2002, Le moci, édition le Sedec , Parie , n°1530, 24-30, Janvier 2002, p101.

2000 % 55,3 1997 % 41,5

2000 % 7,12 1995 %9,20

.2000 % 12,4 1995 %11,5

(2000 - 1995)

: 29

2000	1999	1998	1997	1996	1995	
1,3	1,0	1,9	2,9	3,7	3,6	/
						(%)
55,3	55,9	49,6	41,5	-	-	%)
						(
12,7	13,2	10,5	10,3	12,9	20,9	/
						(%)
12,4	13,1	11,7	12,5	12,3	11,5	

Source :Alain Durré, Guy Ertz, La vulnérabilité extérieure des pays candidats à l'UE , Problèmes Economiques, 20 Février 2002 , N°2749, p31 .

1998

200

.

:

.

1998

.%99

% 6,4

2000

5,5

25

%2,9

%6,6

12

7,5

3,3

4,6

4,4 :

12,3

:

7 1992

42

12

.2000

2002

%87

(UhisPank)

(hansa pank)

(enskilda banken (Swedbank)

¹.(Skandinaviska))

¹ Françoise Danet , " Depuis la crise Russe des systèmes bancaires plus solides " , Problèmes économiques, N°2760, 20 Fevrier2002, p24 .

%76,01	(Lzub)	2000
	% 50,1	(Pekao)
	(Hansa-LTB) (Vilniaus)	.(Unicredito) ¹
		%83 (Lzub)
		. (Unicredito) (Swedbank) (SEB)
% 92		%64
		%33 %72
-	-	:
		:
2.		
		-
%95	%65	-
		%80
		%65
	1997	-
	%11 %31 %46 :	
		-

¹ Françoise Danet , " Depuis la crise Russe des systèmes bancaires plus solides " , op.cit , p25

²مصطفى قارة ، إصلاح القطاع المالي و المصرفي ، تجارب بعض الدول العربية في (القطاع المالي في البلدان العربية و تحديات المرحلة المقبلة ، تحرير محمد الفنيش) ، صندوق النقد العربي ، الصندوق العربي للإنماء الاقتصادي و الاجتماعي ، أبو ظبي ، الإمارات العربية المتحدة ، وقائع الندوة المنعقدة في 2-3 أبريل 2000 ، ص ص : 154-150 .

2002	2002	2002	2002
1	8,2%	102,7	52%
1		(société générale)	(UIB)
		³	35,3%

2

⁴ (CNCA)

2001

26480
⁵ 540

¹ التقرير الاقتصادي العربي الموحد 2003 ، صندوق النقد العربي :

www.imf.org .ae consulté le 10/02/04, p13.

² مصطفى قارة ، ، إصلاح القطاع المالي و المصرفي ، تجارب بعض الدول العربية، مرجع سابق ، ص 164 .

³ التقرير الاقتصادي الموحد 2003 ، مرجع سابق ، ص 17 .

⁴ مصطفى قارة ، ، إصلاح القطاع المالي و المصرفي ، تجارب بعض الدول العربية، مرجع سابق ، ص 165

⁵ جريدة البيان ، " 3.4 مليارات دولار قيمة 121 قرصاً من صندوق النقد العربي منذ إنشائه ":

www.albayan .co.aeconsulté le 31/05/2002.

			1		:
%9,0	2001	558,0	608,0	2001	2002
%10				2002	
. ²	%3,8	%3,6	%3,1		
	%12,7				
	. 2001	352,5	2002		397,3

(2002-2001)

:31

()

(%)					
56,1	352494,8	326428,1	87792,4	238635,7	2001
62,5	397294,3	365451,1	101341,9	264109,9	2002
11,4	12,7	12,0	15,4	10,7	(%)

.11

2003

:

		2002	% 9,3
		2001	9,0
2001	% 61,4	2002	% 63,5
			%.12,7

¹ www.uluminsania.net/b91.htm cnsulté le 17 / 03 / 2007 .

² التقرير العربي الاقتصادي الموحد 2003 ، مرجع سابق ، ص 10 .

: 32
(2002 - 2001)

(%)	(%)	(%)				
35,6	63,5	62,3	223783,0	135483,4	359266,3	2001
38,4	61,4	62,1	243960,3	148619,9	392552,6	2002
2,8	2,1-	0,2-	9,0	9,7	9,3	(%)

.12

2003

:

1.

365

-

(43)

(49)

(61)

(71)

%12.6

.2000-99

%60

-

%50

%30

%50

%80

¹ محمد الحسين الصطوف، دور المصارف العربية في تطوير مناخ الاستثمار للوطن العربي في ضوء التحديات الاقتصادية المعاصرة، المؤتمر العلمي الأول لكلية الاقتصاد والعلوم الإدارية، جامعة العلوم التطبيقية، عمان، 2003، ص: 5، 6.

:

-

.

-

.

:

-

.

-

.

:

-

.

:

.

:

:

:

1957

.

1951

.

: (1960 _1957)

:1

1948 119 1947 -

1939

1957

1956

:(1975 _1961)

1964

1971

1975 120

2

1984

1991

1991 3

-1

3

¹ مدي محمود شهاب، اقتصاديات النقود و المال، النظرية و المؤسسات النقدية، دار الامعة الجديدة، الاسكندرية مصر، 2000، ص ص: 242-245.
² محمد كمال خليل الحمزاوي ، اقتصاديات الائتمان المصرفي، مرجع سابق ، ص 27 .
³ عبد الحميد محمد الشواربي، محمد عبد الحميد الشواربي، إدارة المخاطر الائتمانية من وجهتي النظر المصرفية و القانونية، مرجع سابق، ص 1090.
(* في نفس الفترة انخفضت أسعار الفائدة على الدولار ، مما دفع بالمدخرين الى تحويل الدولار الى الجنيه المصري .

(*)

%20

1992

-2

¹ 1993

-3

%15 % 25

²

-4

:

:

-

1999

101

11

40

³

31

22

890

% 52.8

% 60.1

% 71.3

%47

% 60

25

⁴

%30

¹ عبد المطلب عبد الحميد ، السياسات الاقتصادية على مستوى الاقتصاد القومي ، مجموعة النيل العربية ، القاهرة ، 2003 ، ص 231 .

² مدحت صادق ، أدوات و تقنيات مصرفية ، مرجع سابق ، ص 326 .

³ عبد المطلب عبد الحميد ، العولمة و اقتصاديات البنوك ، مرجع سابق ، ص 125 .

⁴ عبد الحميد محمد الشواربي، محمد عبد الحميد اشواربي، إدارة المخاطر الائتمانية من وجهتي النظر المصرفية و القانونية مرجع سابق، ص 1094

(2000 - 1996)

: 34

2000/1999	1999/1998	1998/1997	1997/1996	
18.5	26.6	22.2	18.5	
22.7	31.7	20.2	23.4	
23.7	19.3	16.3	25.3	
81.5	83.9	109.9	79.1	(%)
95.7	164.2	123.9	92.5	(%)
78.1	137.8	136.2	73.1	(%)

.30 , :
 2000 %81.5
 %78.1


.2002 2001

(2002-2001)

: 35

(%)	2002		2001		
5.1	5.3	38838.8	174774.5	36965.5	165974.9

.27 2003 :
 2001 165.97
 2002 174.44
 .2002 38.84 2001 36.96



10

-

8

-

%2

-

:

-

%10

■

■

%10 (

)

%14

■

.()

:

■

.1999

interbank

■

■

:

-

:

■

.2004

■

88/2003

■

%100

■

■

■

%60

■

■

-

■

■

■

■

■

■

■

■

■

■

■

■

-

-

% 20

2004

32,7

.2002

.2004 310,9

2004 233,6 (21,6) %10,2

123,7 (18,7) %17,8

592 () 2003

31 852

312,1 147,2

2004 % 9.8 2005

%10

.(2002 %0.07) 2004 %0.05

1997

:

2004/2003	2003/2002	1998/1997
% 7,3	% 5,8	% 5,3

% 59

2005

% 61,3

%20 15

% 5 (73) 39.8

12 % 80

1.25 800

. Citigroup
. 170 26 60
BNP-Paribas CIB
(1957)

:

:

¹ 1990

%65

:

¹ كريم النشاشيبي و آخرون ، مرجع سابق ، ص 66.

/ :

1996

.

%14,1

(*) 89,8

1997

1

502

1998

1996

64

76

1997

¹ كريم النشاشيبي و آخرون، الجزائر : تحقيق الاستقرار و التحول إلى اقتصاد السوق، مرجع سابق ، ص 73.
1 = = 1 (*)

(2002-1998)

:36

2002	2001	2000	1999	1998	
715,8	740,1	701,8	760,6	*733,7	
715,8	735,1	701,8	760,6	-	-
0,0	5,0	0,0	0,0	-	-
100	99,32	100	100	-	(%)
0	0,67	0	0	-	(%)
550,3	337,6	291,2	473,9	*172,4	
369,0	297,9	264,9	459,9	-	-
181,3	39,7	26,4	14,1	-	-
67,05	88,24	90,96	97,02	-	(%)
32,95	11,75	9,03	2,97	-	(%)
1266,1	1077,7	993,0	1234,5	906,1	
85,68	95,85	97,35	98,86	-	(%) -
14,32	4,15	2,65	1,14	-	(%) -

Source :Mohamed Ghernaout , op .cit.

*source : Banque d'Algerie Rapport 2001, Evolution Economique et monétaire en Algerie , juillet 2002, p 96.

% 49

1994

1.

% 51

¹ رابحي مراد ،الجهاز المصرفي الجزائري - واقع و آفاق - مرجع سابق ،ص 185.

1995 26 22-95
1996 21
1997
19 12-97
22-95 1997
694 200 1996
89
1998 07 194 -98
1997 1995
1.()
800 500
" "
.
:
1990

¹ خالفي وهيبية، خوصصة البنوك في الجزائر، رسالة ماجستير، مرجع سابق، ص 112

	09	06	-
	275,4	1992 -1991	
%60	¹ %5		20
² 1992		% 23	
1996			
	% 10		12
% 50	%50	04	
			:
			2
		1998 1996	
		186,7	
³ %10		12	
			:
			3
		2001-2000	
		346,5	
⁴		21,293	

¹ Banque D'Algérie Rapport 2001 , évolution Economique et monétaire en Algérie , op.cit , p 50.

² كريم النشاشيبي و آخرون، الجزائر : تحقيق الاستقرار و التحول إلى اقتصاد السوق، مرجع سابق ، ص 67.

³ Banque D'algerie Rapport 2001 , évolution Economique et monétaire en Algérie , op.cit , p 51.

⁴ Mahmoud Hemidet , op .cit , p 15.

20 2001
 .2000 01 % 6
 20 2001
 " " %6
 15
 .2001
 281,2 1998 – 1991
 2001 1998
 :¹
 20 -
 214,9 %6
 % 6 20 -
 . 311,6
 (2001-2000) (: 37
 :

2001	2000	
214,857	238,730	
311,605	346,228	
526,462	584,958	

Source : Banque d'Algérie Rapport 2001 , Evolution Economique et Monétaire en Algérie , op, p52.

¹ Mahmoud Hemidet , le paysage bancaire algerien , réalité et développement , BNA-Finance,N° 04, Avril- juin 2003 , p 15

.2001

2001

: 38

2001	
11,937	
34,623	
13,608	2001
40,509	(2001 - 2000)
100,077	

Source : Mahmoud Hemidet, le paysage bancaire algerien , réalité et développement , BNA-Finance op.cit, p 16

:

-

1997

1

168

1997

1996- 1989

27,7

1996

:

1991

¹ المجلس الشعبي الوطني ، المناقشة العامة لبيان البنك المركزي ، 7 نوفمبر 2000 ، مطبوعات المجلس الشعبي الوطني ، 2004.

	1990				
	1997	1995- 1993			
	"	"			
%5					
	1994	1999	%8		1996
		. ¹			(BNA)
	1999		"	"	
		. ²			
		28,9	2000		
			2001		

(2001-1991)

: 39

	8,800	1991
	9,000	1993
	14,000	1995
24,900	18,000	1997
10,000	24,600	2001
25,200		
60,100	74.400	

Source : Mahmoud Hemidet, le paysage bancaire algerien , réalité et développement , BNA-Finance op .cit., P16

2001 (06)

.³

¹كريم النشاشيبي و آخرون ، مرجع سابق ، ص 67.
² Banque D'Algérie Rapport 2001 , évolution Economique et monétaire en Algérie , op.cit , p 54.
³Mahmoud Hemidet , le paysage bancaire algerien , réalité et développement , BNA-Finance op .cit , p 17.

2002	6,6	74,7 ■
	10	60,1 ■

28,9

60,1

. 2002

.

"

"

1997

130000

:1

1996

-

-

-

-

:

1990

:

01

: 1992

.Ratio de solvabilité -

.Ratio de liquidité. -

34-91

1992

01

1991-11-14

(Ratios de Cook ou de solvabilité) :

: -

:

/ =

- + =

.¹ %08

2.

.1995 % 04 -

.1996 % 05 -

.1997 % 06 -

.1998 % 07 -

.1999 % 08 -

.³

¹ Abdelkrim SADEG Le système bancaire algérien: la nouvelle réglementation, Edition A.BEN, Alger, 2004., p 107.

² Instruction n° 74/94 du 29 novembre 1994 relative a la fixation des règles prudentielles de gestion des banques et Etablissement financières, Médéa bank, Décembre 1994/Janvier 1995 n°15, p23.

³ Abdelkrim SADEG, op.cit ,pp : 107 -108

			:	-
			:	-
"			.	
	2004	04	01-04	"
	1.			
		2,5		■
		500		■
			:	-
		% 50		
			.	
		:		-
			:	
				1
%20	%0:			
			:	%100 %50

¹ Règlement n° 04- 01 du 04 Mars 2004 relative au capital minimum des banques et établissements financiers exerçant en Algérie , Media bank , Avril/ Mai 2004 , n° 71, p 10.

: 40

%100	:
	.
	.
	.
%20	:
.	.
%50	:
.	.
%00	:
	.

. 165

:

:

- 2

:

:

: 41

%100	:
%50	:
%20	:
%00	:

Source: Abdelkrim SADEG, Le système bancaire algérien: la nouvelle réglementation, op.cit, pp: 109-110.

% 4,0

(%08)

% 6,6

.1

%01

:

-

2.

"

"

:

%25

-

¹ Mohamed Tahar Bouhouche , « le nouveau Ratio international de solvabilité » , Media bank , Décembre 2003/Janvier 2004 , n° 69, p25.

² Mohamed Ghernaout, crises financière et faillites des banques algérienne : du choc pétrolier de 1986 à la liquidation des banques elKhalifa et B.C.I.A. , édition G.A.L, 2004 , p31.

	/	:		100x
			.% 25	
% 15				-
	10			
		:		
.10			/	
	"	"		
	%15			
.				
	1:			
% 3	1	:		-
		:	:	-
	.% 30	:		■
	.% 50	:		■
	.% 100	:		■
% 25				
.				
		:		-

¹ عبد الكريم بعداش ، مرجع سابق ، ص 167.

$$\leq 100 \times \frac{\text{ : } \%100}{/} = \%100$$

1.:

:

-

:

-

." "

:

10/90

1993 03

01-93

:

2901,5

M₂

**

*

% 17,32

2001

2473

2002

2003

% 22,30

2001

% 9,60

3180,2 M₂

2003

2181,2

¹ عبد الكريم بعداش ، مرجع سابق ، ص 168.

2002 1266,9
 % 17,5
 2001 1077
 . 2003 1382,8
 % 63
 2001 % 3,3
 % 67 2001 % 88,2 2002
 . 2002

(2002-1999) : 42

2002	2001	2000	1999	/
642,2	554,9	467,5	352,7	:
548,1	499,2	438,2	341,3	.
94,1	55,7	29,3	11,4	-
85,35	89,96	93,73	96,76	-
14,65	10,04	6,26	3,23	(%) -
				(%) -
1485,2	1235,0	974,3	578,6	:
1319,9	1152,0	928,5	559,3	.
172,2	83,0	45,8	19,3	-
88,87	93,28	95,30	96,66	(%) -
11,13	6,72	4,70	3,34	(%) -
2127,30	1789,90	1441,80	931,30	

Source : Mohamed Ghernaut , op .cit.

(2001 -1999) : 43

2001	2000	1999	
------	------	------	--

6,00	6,00	8,50	:	-
6,75-5,50	8,50-7,0	10-8,50	:	-
11,0- 8,0	11,2 -8,50	11,3-8,50	:	-

Source: Mohamed Ghernaut, op .cit.

" "

" "

(FMI)

% 91

% 86,5

1

(BDL)

1997

" "

2

2001 (CPA)³

(Société générale)

15

%50

¹« le FMI suggère la privatisation des banques en Algérie », Site Web, p.cit.

² المصارف العربية في الجزائر مطالبة بدور أكثر فعالية "، الاقتصاد و الأعمال ، الجزائر أرض الفرص ، عدد خاص، ديسمبر 2003، ص 41.

³ www_arabianobserver_net-mambo-.htm. consulté le 10/08/ 2005

2002

%49

300 250

(CPA)

(BDL)

1992-1991

1998-1996

275.4

12

168.7

%10

2001-2000

¹

346.5

.2001 2000

:

()

:44

2001	2000	
214.857	238.730	
311.605	346.228	
526.462	584.958	

¹ - Banque d'Algérie, Rapport 2001, p.52.

Source : Banque d'Algérie, Rapport 2001.

1

1995

2

:45

	8800	1991
	9000	1993
24900	14000	1995
10000	18000	1997
25200	24600	2001
60100	74400	

Source : Banque d'Algérie , Rapport 2001.

21.6

1997

506691

2000

945155

1997

.2000

991

617

2003

3

49

.% 51

" "

% 13

3900

3.9

¹ arabic.cnn.com/2005/business/2/8/jobcut.algeria consulté le 08 / 10/ 2005.

²- كريم النشا شيببي و آخرون، الجزائر: تحقيق الاستقرار و التحول إلى اقتصاد السوق، صندوق النقد الدولي، واشنطن ، 1998، ص.68.

³ www.albayan.co.ae/albayan . consulté le 14 / 05 / 2006

.

1 .

2 1993 /01/03 01-93

3 .

-

-

-

05%

2001 1388,2

10%

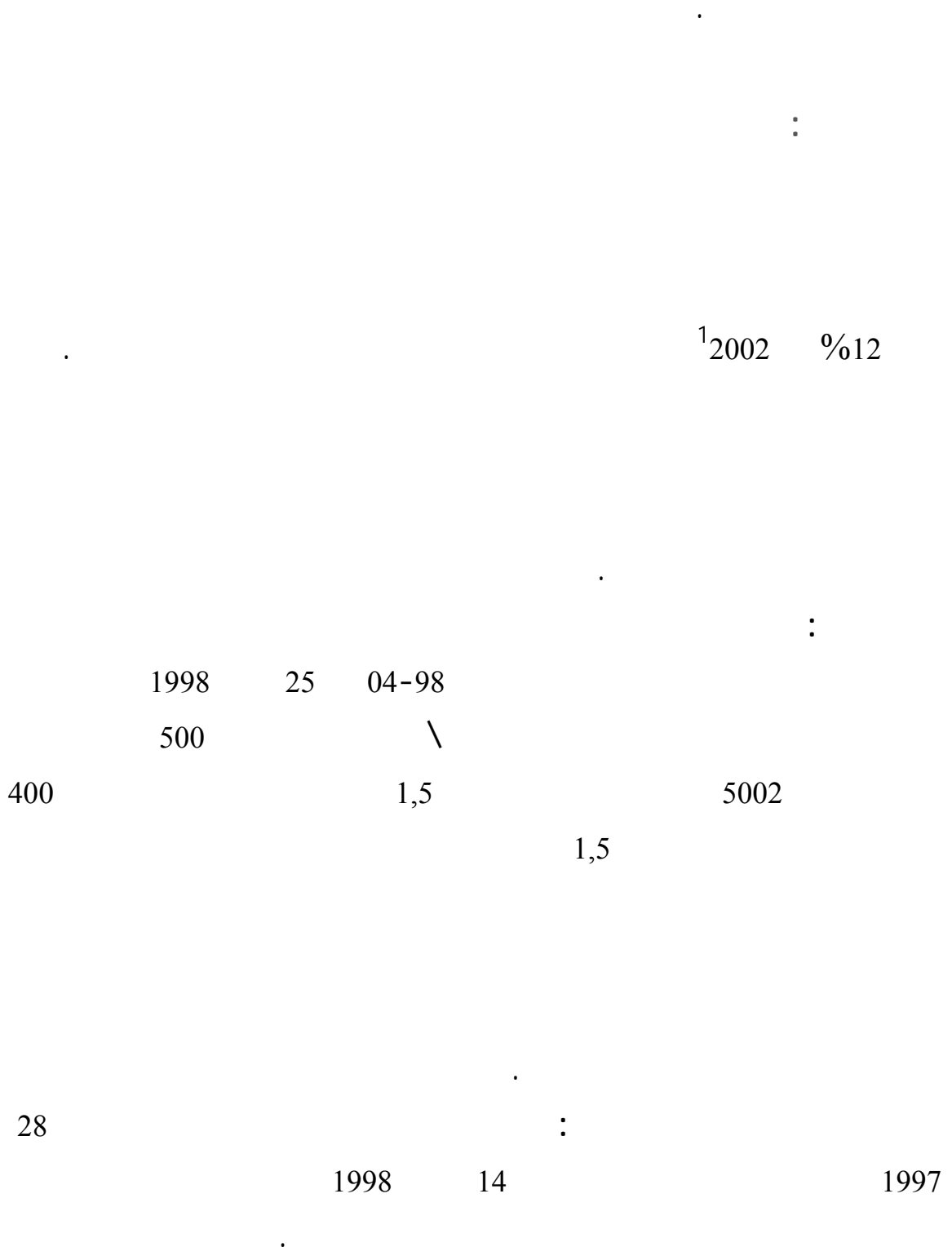
4 2003 2003 % 5,6

¹ انظر النظام رقم 01-04 المؤرخ في 2004/03/04 المتعلق برأس المال الأدنى للبنوك والمؤسسات المالية العاملة في الجزائر يلغي النظام رقم 01-90 المؤرخ في 1990/07/04.

² تم تعديل هذا النظام بالنظام رقم 02-2000 الصادر بتاريخ 2000/04/02.

³ www.echoroukonline.com consulté le 09 / 08 / 2007.

⁴ بنك الجزائر ، التطورات الاقتصادية و النقدية في الجزائر سنة 2003، مرجع سابق ، ص 13.



¹ Mohamed Ghernaout, crises financières et faillites des banques algériennes, édition G.A.L, 2004, p: 35.

1 :

-

-

¹ www.majalisna.com/showflat.php consulté le 17 / 04/ 2007.

()) () -

)

(

)

(

.

-

.

-

.

()

.

:

-

.2001 2000 1999

.

-

-

.

-

.

-

"

"

:

-3

-

2002 130 2000 - -
 .2000 12 24 1999 05

.

-

.

-

.

-

.

1.5

.

200

.

2003

26

11-03

:

:

1

.2

:

-

-

58

"

"11-03

-

:

()

-

-

-

:

-

-

¹ شهد قانون النقد والقرض عدة تعديلات في أوت 2003، خاصة في المواد 65، 70، 76، 77، 89، 90، 97، 98، 122، 123، 125.
² Mohamed ghernaout, op-cit, p: 48.

-

11-03

10-90

:

01-93

2000/04/02

02-2000

-

1993/01/03

2000/04/02

04-2000

-

2001/10/28

03- 2002

-

1997/04/06

02-97

05- 2002

-

()

2000

2003

"

"

01-04

2003

15

"

"

.10/2

:

.(CNEP BDL BADR CPA BEA BNA)

-

SG

-

Paris -bas

ABC

)

(

:

-1

-2

(%15)

-

-

120

2005

1083

%12.5

2002

.2005

%6.5

:

.1

.2

.3

.4

.5

.	.6
	.7
.	.8
.	

:

ce vital

(2005)

:

% 40

% 15

% 13

1986

1988

(10-90)

:

2001

(10-90)

"

"

2003

()

.

.

.

.

:

:

-

.

-

.

-

.

-

.

-

.

-

.

500

2,5

:

-
-
-

:

:

•

(10-90)

..

.

:

•

.

.

:

•

()

.

:

•

.

.

:

:

•

•

•

•

.

:

:

:

:

-

.

-

-

-

.

-

-

-

.

-

-

.

.2001	-
. 2003	-
	-
	.2000
.2003-04	-
	-
	. 2000
.2000	-
	.2001
.1985	-
	-
	.1995
.1992	-
	:
	-2
	-
	.1996
	-
	. 2006-2005
	-
	.2001-2000
2000 -90	-
	.2003-2002
. 1997	-
	-
	. 2005-2004
	-
	.2001-2000
	-
	.1997

			-	-	-
				.2001 -2000	-
				.2001	-
				.2005-2004	-
				:	-3
				1986/08/19	12-86
				1988/01/12	16-88
				1990/04/14	10-90
		.10-90		2001/02/27	01-01
				2003/08/26	11-03
.1971/07/06		55			47-71
				1993/01/03	01-93
04	01-90			1993/04/07	03-93
					1990
				2004/03/04	01-04
				.1990/07/04	01-90
				.2000/04/02	02-2000
					:
					-4
					-
				.2004	15 -14
		30-29		:	-
					.2004
)			-
				(
		.2000	3-2		

- Hocine Benissad, **la réforme économique en Algérie**, OPU, Alger, 1991.
- Philippe d'arvisnet, Jean-Pierre petit , Economie international , la place des banques , édition Dunod , France , 1999.
- Lemdeldel hammia, **L'introduction du marketing dans les banques Algériennes**, Edition ECOFAM, Alger, 1997..
- Mourad .Ghernaout , **crises financière et faillites des banques algérienne** : du choc pétrolier de 1986 à la liquidation des banques elKhalifa et B.C.I.A. , édition G.A.L, 2004
- Naas Abdelkrim, **Le système bancaire algérien**, Editions INAS, France, 2003.
- Rabah Bettahar , **La privatisation** , Serra – Graphic , Alger , 1993.
- Sadeg Abdelkrim, **Le système bancaire algérien: la nouvelle réglementation**, Edition A.BEN, Alger, 2004.
- Sophi Brana, la politique bancaire des pays de l'Europe de l'est,édition l'ermattan, paris, 2001.
- Xavier Denis –Judicis, Jean-Pierre Petit , **Les privatisations**, édition Montechrestien , Paris, 1998.

: -2

- Derder Nacera, **Le rôle du système bancaire algérien dans le financement de l'économie**, mémoire de magister, option finance, L'école supérieure de commerce, 1999-2000.

: -3

- Abdelkrim Wahid, "Banques : pour dynamiser l'investissement en Algérie", Liberté, 13 janvier 2005.
- Alain Durré , Guy ertz , " **La vulnérabilité extérieure des pays candidats à l'UE** " , problèmes Economiques , 20Février 2002 , n°2.749
- . - Banque D'Algérie Rapport 2001 , **évolution Economique et monétaire en Algérie** .
- Conseil National Economique et social, **La dette des pays du sud de la méditerranée obstacle au développement euro-méditerranéenne**, la 5^{eme} Session plénière, Mai 2000.
- ˆ Elias abou Haidar, Libéralisme et capitalisme d'état en Egipte, édition l'harmattan, Parios, 2000.
- Financial Policy Transparency and Banking Supervision, IMF Country Report No04/138, Washington, D.C.

- Françoise Danet , " Depuis la crise Russe des systèmes bancaires plus solides " , Problèmes économiques, N°2760, 20 Fevrier2002, p24
- International Monetary Fund. (2004), Algeria: Financial Stability Assessment, including Reports on the Observance of Standards and Codes on the following topics. Monetary and
- Instruction n° 74/94 du 29 novembre 1994 **relative a la fixation des règles prudentielles de gestion des banques et Etablissement financières**, Médéa bank, Décembre 1994/Janvier 1995 n°15.
- Philip D .Wooldridge , **Activité bancaire et financière internationale** ,banque de règlement internationaux , Rapport trimestriel BRI , septembre 2001
- Privatisation et Développement, Groupe de la caisse Française de développement , édition la documentation Française , Paris , France , 1997 .
- Pascal Glémain , Stéphane Justeau , Pologne et Hongrie , état des lieux à la veille de l'adhésion à l'UE , problèmes Economiques , 4 sept 2002 , n°2774
- Mohamed Tahar Bouhouche, le nouveau Ratio international de solvabilité, Media bank, Décembre 2003/Janvier 2004, n° 69.
- Mohamed Laksaci, Monnaie et intermédiation financière en Algérie, Revue CREAD, N°17, 1989.
- Ryzard Koko szczynski, « Structural changes in the polish banking industry – three dimensions of consolidation process in an emerging economy”, Bank for international settlements , bis paper , n°4, August, 2001.
- Saïd Dib, "L'atonie des crédits à l'économie en Algérie", El Watan, 09 juin 2004,
- après dix ans de transition :vers la sortie du tunnel , OCDE, problèmes économiques , 8 mai 2002, n° 2760, p 28 .
- Risque pays 2002, Le moci, édition le Sedec , Parie , n°1530, 24-30, Janvier 2002, p101.

: -4

- www.reseau-ipam.org/article.php3?id_article=291
- www.imf.org .
- www.cnes.dz
- www.bank-of-algeria.dz
- www.bank-of-algeria.dz/Chapitre%20V-02.doc
- [www.albayan .co.ae](http://www.albayan.co.ae) (online)
- [www.imf .org](http://www.imf.org) .ae (online) ,
- www.islameonline.net(on lne) , 2002/12/11

- www.ikm.iif.hu (on line), janvier 2004
- www_arabianobserver_net-mambo-.htm .
- www.egsae.org/associations_reports.htm
- www.qatarshares.com/vb/archive/index.php/t-101142.htm
- www.echoroukonline.com
- <http://al-ahaly.com/articles/05-09-21/1246-inv04.htm>
- www.asharqalawsat.com/details.asp?section=6&issue=10001&article=358467
- www.cnes.dz/euromed/Plein24/CONJ2S03%20V7.doc
- www.ifrance.com/finances-alg
- www.aljazera.net/NR/exeres/715EF880-2EA3-47E9-BB46-B1E01B0D1CD.htm
- www.miraatalkhaleej.com/article.php?id=166 .
- www.4eqt.com/vb/thread12687.htm.
- www.moe.gov.jo/school/hamza/kssptha.htm
- www.arabic.cnn.com/2005/business/2/8/jobcut.algeria.
- www.albayan.co.ae /albayan.
- www.uluminsania.net/b91.htm.
- www.yemenobserver.net/index.php?action=showDetails&id=295.
- www.colisee.org/article.php?id_article=102.
- www.majalisna.com/showflat.php.
- stats.oecd.org/WBOS/ViewHTML.aspx?QueryName
- www.algeria-watch.de/fr/article/eco/situation_bacaire..